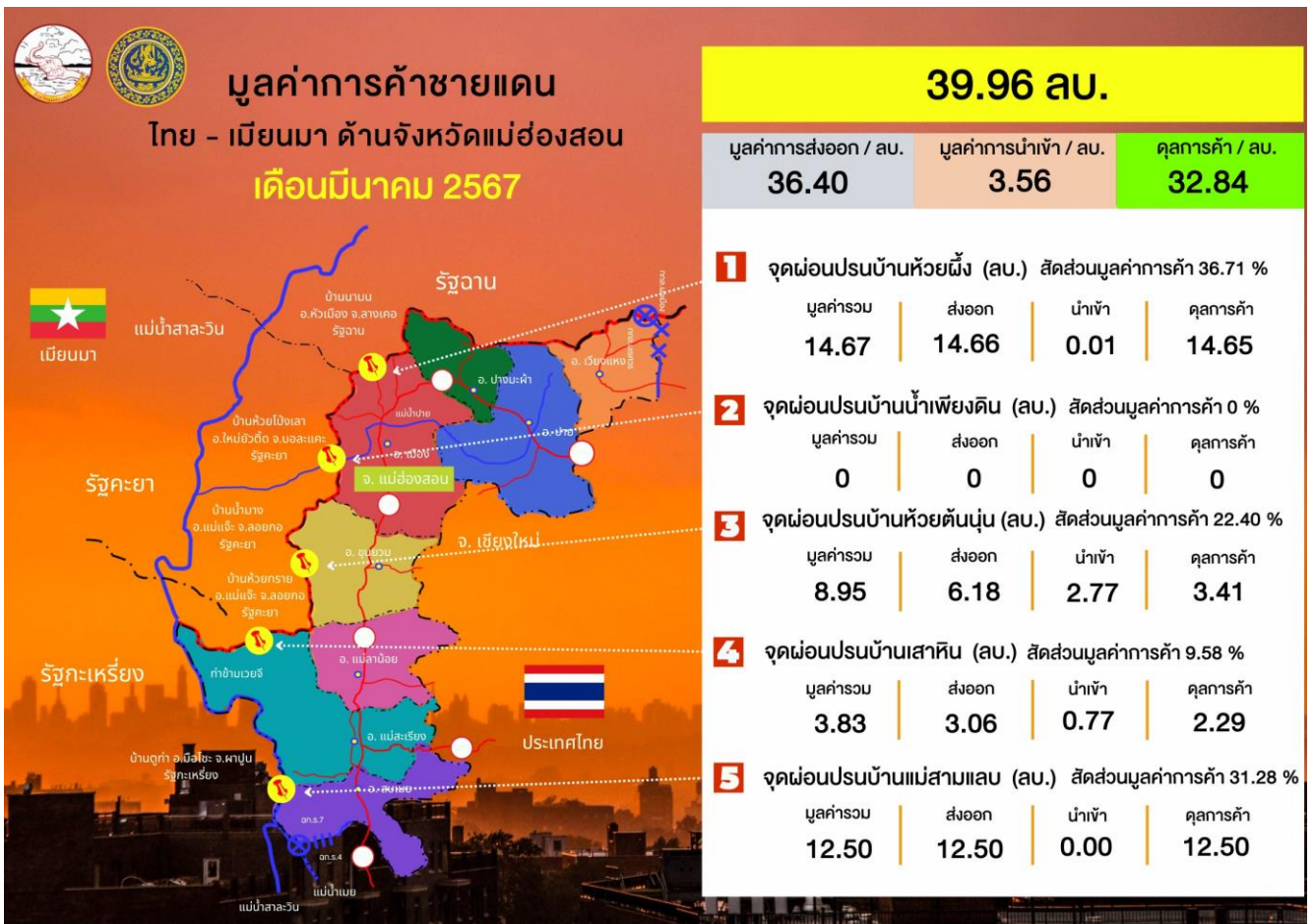




รายงานภาวะการค้าชายแดนไทย – เมียนมา

ด้านจังหวัดแม่ฮ่องสอน

ประจำเดือนมีนาคม 2567



ศูนย์พัฒนาการค้าและธุรกิจไทยในอาเซียน
สำนักงานพาณิชย์จังหวัดแม่ฮ่องสอน

1. ภาวะการค้าชายแดน ด้านจังหวัดแม่ฮ่องสอน ประจำเดือนมีนาคม 2567

มูลค่าการค้าชายแดนไทย-สาธารณรัฐแห่งสหภาพเมียนมาด้านจังหวัดแม่ฮ่องสอน เดือนมีนาคม 2567 มีมูลค่าการค้าชายแดนรวมทั้งสิ้น 39.96 ล้านบาท เพิ่มขึ้นจากเดือนก่อน (MOM) ▲ 18.89 ล้านบาท คิดเป็นร้อยละ 89.65 (เดือนกุมภาพันธ์ 2567 มูลค่าการค้าชายแดน 21.07 ล้านบาท) และเมื่อเทียบกับเดือนเดียวกันของปีก่อน (YOY) มูลค่าการค้ารวมลดลง ▼ - 91.87 ล้านบาท คิดเป็นร้อยละ 69.69 (เดือนมีนาคม 2566 มูลค่าการค้าชายแดน 131.83 ล้านบาท)

- **มูลค่าการส่งออก** รวมทั้งสิ้น 36.40 ล้านบาท เพิ่มขึ้นจากเดือนก่อน (MOM) ▲ 16.35 ล้านบาท คิดเป็นร้อยละ 81.55 (เดือนกุมภาพันธ์ 2567 มูลค่าการส่งออก 20.05 ล้านบาท) เมื่อเทียบกับเดือนเดียวกันของปีก่อน (YOY) มูลค่าการส่งออกลดลง ▼ - 10.36 ล้านบาท หรือคิดเป็นร้อยละ 22.16 (เดือนมีนาคม 2566 มูลค่าการส่งออก 46.76 ล้านบาท) สินค้าส่งออกที่สำคัญ 5 อันดับ ได้แก่ เบียร์ น้ำมันดีเซล วัสดุอุปกรณ์เครื่องเขียน สินค้าอุปโภคบริโภค และสพายไวน์

- **มูลค่าการนำเข้า** รวมทั้งสิ้น 3.56 ล้านบาท เพิ่มขึ้นจากเดือนก่อน (MOM) ▲ 2.54 ล้านบาท คิดเป็นร้อยละ 249.02 (เดือนกุมภาพันธ์ 2567 มูลค่าการนำเข้า 1.02 ล้านบาท) เมื่อเทียบกับเดือนเดียวกันของปีก่อน (YOY) มูลค่าการนำเข้าลดลง ▼ - 81.51 ล้านบาท คิดเป็นร้อยละ 95.82 (เดือนมีนาคม 2566 มูลค่าการนำเข้า 85.07 ล้านบาท) สินค้านำเข้าที่สำคัญ ได้แก่ สินแร่ดีบุก เศษเหล็ก และ สินค้าอุปโภคบริโภค

- **ดุลการค้า** เกินดุลมูลค่า 32.84 ล้านบาท เทียบกับเดือนก่อนดุลการค้าเกินดุลเพิ่มขึ้น (MOM) ▲ 13.81 ล้านบาท คิดเป็นร้อยละ 72.57 (เดือนกุมภาพันธ์ 2567 ดุลการค้าเกินดุล 19.03 ล้านบาท) เมื่อเทียบกับเดือนเดียวกันของปีก่อน (YOY) ดุลการค้าเกินดุล ▲ 71.15 ล้านบาท คิดเป็นร้อยละ 185.72 (เดือนมีนาคม 2566 ดุลการค้าขาดดุล - 38.31 ล้านบาท)

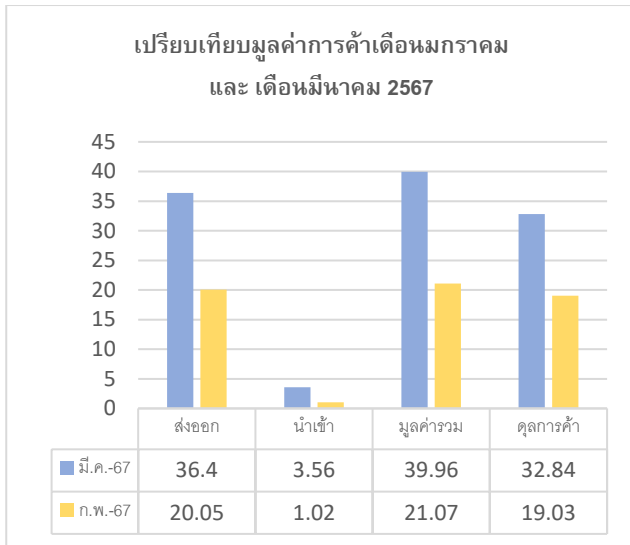
มูลค่าการค้าชายแดนไทย - เมียนมา ด้านจังหวัดแม่ฮ่องสอน

(หน่วย : ล้านบาท)

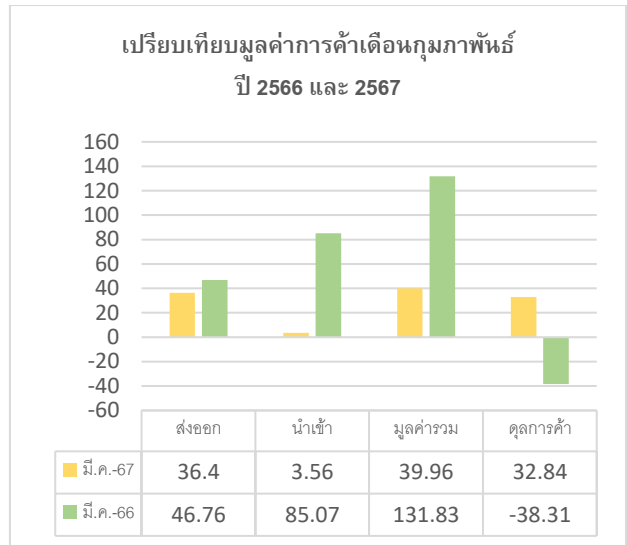
มูลค่าการค้า	เดือนมีนาคม 2567	เดือนกุมภาพันธ์ 2567	เดือนมีนาคม 2566	เทียบ มี.ค. 67 กับ ก.พ. 67 (MOM)		เทียบ มี.ค. 67 กับ มี.ค. 66 (YOY)	
				(+/-)	ร้อยละ	(+/-)	ร้อยละ
มูลค่ารวม	39.96	21.07	131.83	18.89	89.65	- 91.87	69.69
ส่งออก	36.40	20.05	46.76	16.35	81.55	- 10.36	22.16
นำเข้า	3.56	1.02	85.07	2.54	249.02	- 81.51	95.82
ดุลการค้า	32.84	19.03	- 38.31	13.81	72.57	71.15	185.72

ที่มา : ข้อมูลจากด่านศุลกากรแม่ฮ่องสอน , ด่านศุลกากรแม่สะเรียง รวบรวมโดยสำนักงานพาณิชย์จังหวัดแม่ฮ่องสอน

หน่วย : ล้านบาท



หน่วย : ล้านบาท



สินค้าส่งออก/นำเข้า ที่มีมูลค่าสูงสุด 3 อันดับ

- สินค้าส่งออกที่มีมูลค่าสูงสุด คือ เบียร์ 10.14 ล้านบาท รองลงมา คือ น้ำมันดีเซล 9.06 ล้านบาท และ วัสดุอุปกรณ์เครื่องเขียน 7.90 ล้านบาท ตามลำดับ

สินค้าส่งออก ชายแดนไทย - เมียนมา ด้านจังหวัดแม่ฮ่องสอน ประจำเดือนมีนาคม 2567

ลำดับที่	รายการสินค้า	ด้านศุลกากรแม่ฮ่องสอน				ด้านศุลกากรแม่สะเรียง				รวมส่งออก			
		จำนวน	หน่วย	น้ำหนัก (กก.)	มูลค่า (บาท)	จำนวน	หน่วย	น้ำหนัก (กก.)	มูลค่า (บาท)	จำนวน	หน่วย	น้ำหนัก (กก.)	มูลค่า (บาท)
1	เบียร์	45,040.00	ลัง	380,831.00	10,136,385.84	-	-	-	-	45,040.00	ลัง	380,831.00	10,136,385.84
2	น้ำมันดีเซล	280,000.00	ลิตร	230,520.00	6,900,000.00	86,000.00	ลิตร	70,732.00	2,156,200.00	366,000.00	ลิตร	301,252.00	9,056,200.00
3	วัสดุอุปกรณ์เครื่องเขียน	-	-	-	-	10,752.00	PK	99,160.00	7,902,019.48	10,752.00	PK	99,160.00	7,902,019.48
4	สินค้าอุปโภคบริโภค	192.00	ชิ้น	43.68	2,737.20	24,053.00	PK	139,811.00	4,563,190.00	24,245.00	PK	139,854.68	4,565,927.20
5	สปาอโรไนท์	4,000.00	ลัง	45,120.00	1,872,000.00	-	-	-	-	4,000.00	ลัง	45,120.00	1,872,000.00
6	รถยนต์เกาซ์แล้ว	7.00	คัน	12,770.00	1,065,000.00	-	-	-	-	7.00	คัน	12,770.00	1,065,000.00
7	ข้าวเจ้าขาวอิน 9%	-	-	-	-	800.00	กระสอบ	36,000.00	720,000.00	800.00	กระสอบ	36,000.00	720,000.00
8	นมถั่วเหลือง	2,182.00	ลัง	19,935.60	633,000.00	-	-	-	-	2,182.00	ลัง	19,935.60	633,000.00
9	นมเปรี้ยวคอโรโก้	1.00	คัน	1,550.00	220,000.00	-	-	-	-	1.00	คัน	1,550.00	220,000.00
10	น้ำมันเบนซิน	-	-	-	-	9,000.00	ลิตร	6,570.00	214,650.00	9,000.00	ลิตร	6,570.00	214,650.00
11	รถจักรยานยนต์เก่า	1.00	คัน	100.00	15,000.00	-	-	-	-	1.00	คัน	100.00	15,000.00
	รวม			690,870.28	20,844,123.04			352,273.00	15,556,059.48			1,043,143.28	36,400,182.52

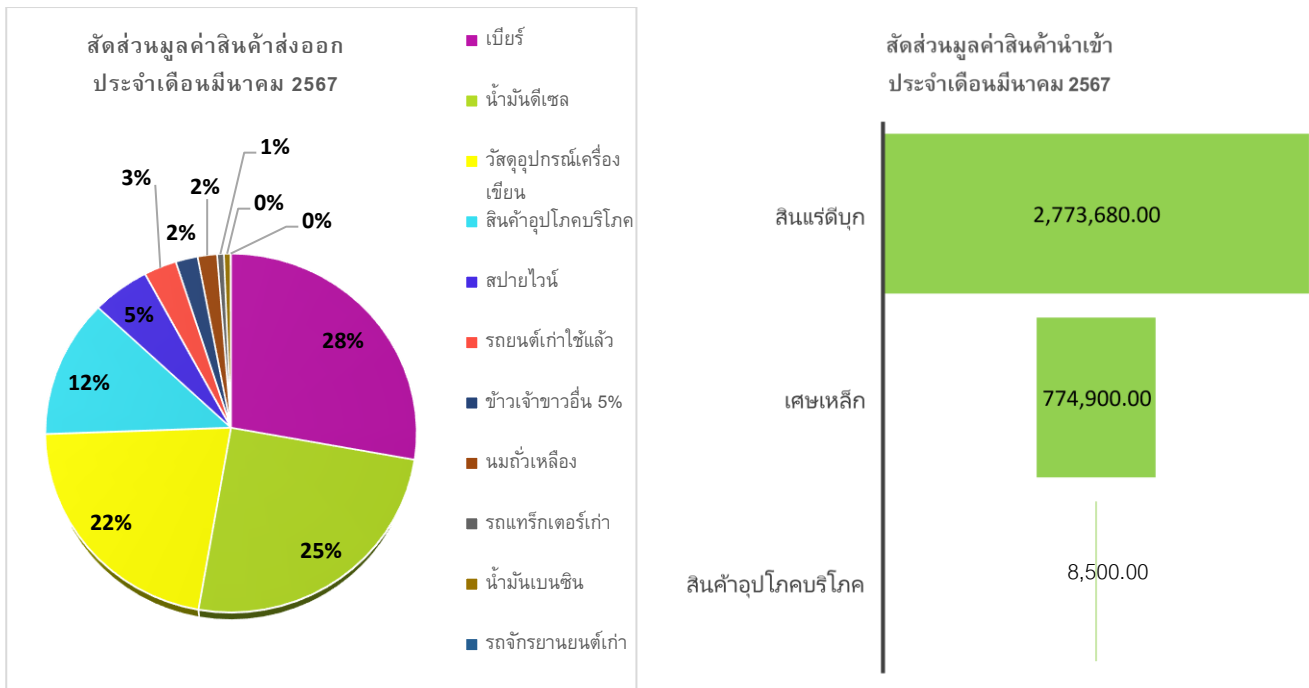
ที่มา : ข้อมูลจากด่านศุลกากรแม่ฮ่องสอน , ด่านศุลกากรแม่สะเรียง รวบรวมโดยสำนักงานพาณิชย์จังหวัดแม่ฮ่องสอน

- สินค้านำเข้าที่มีมูลค่าสูงสุด คือ สินแร่ดีบุก 2.77 ล้านบาท เศษเหล็ก 0.77 ล้านบาท และ สินค้าอุปโภคบริโภค 0.01 ล้านบาท ตามลำดับ

สินค้านำเข้า ชายแดนไทย - เมียนมา ด้านจังหวัดแม่ฮ่องสอน ประจำเดือนมีนาคม 2567

ลำดับที่	รายการสินค้า	ด้านศุลกากรแม่ฮ่องสอน			ด้านศุลกากรแม่สะเรียง			รวมนำเข้า				
		จำนวน	น้ำหนัก (กก.)	มูลค่า (บาท)	จำนวน	น้ำหนัก (กก.)	มูลค่า (บาท)	จำนวน	น้ำหนัก (กก.)	มูลค่า (บาท)		
1	สินแร่ดีบุก	438	กระสอบ	23,209.00	2,773,680.00	0	0.00	0.00	438	กระสอบ	23,209.00	2,773,680.00
2	เศษเหล็ก	-	-	-	0.00	0	0.00	110,700.00	774,900.00		110,700.00	774,900.00
3	สินค้าอุปโภคบริโภค	2	รายการ	1,075.00	8,500.00	0	0.00	0.00	2	รายการ	1,075.00	8,500.00
	รวม			24,284.00	2,782,180.00			110,700.00	774,900.00		134,984.00	3,557,080.00

ที่มา : ข้อมูลจากด่านศุลกากรแม่ฮ่องสอน , ด่านศุลกากรแม่สะเรียง รวบรวมโดยสำนักงานพาณิชย์จังหวัดแม่ฮ่องสอน



2. ภาวะการค้าชายแดน ด้านจังหวัดแม่ฮ่องสอน เดือน มกราคม - มีนาคม 2567

มูลค่าการค้ารวมในเดือนมกราคม - มีนาคม 2567 เท่ากับ 88.37 ล้านบาท แบ่งเป็นมูลค่าการส่งออก 83.19 ล้านบาท และมูลค่าการนำเข้า 5.18 ล้านบาท ดุลการค้าเกินดุลการค้าสะสม 78.01 ล้านบาท เมื่อเทียบกับช่วงเวลาเดียวกัน ในปี 2566 พบว่า มูลค่าการค้ารวมลดลง ▼ 290.25 ล้านบาท คิดเป็นร้อยละ 76.66 จากมูลค่าการส่งออกลดลง ▼ 3.28 ล้านบาท คิดเป็นร้อยละ 3.79 และมูลค่าการนำเข้าลดลง ▼ 286.98 ล้านบาท คิดเป็นร้อยละ 98.23 ส่งผลให้ดุลการค้าเกินดุล ▲ 283.70 ล้านบาท คิดเป็นร้อยละ 137.93 (เดือนมกราคม - มีนาคม 2566 มูลค่าการค้ารวม 378.62 ล้านบาท แบ่งเป็นมูลค่าการส่งออก 86.47 ล้านบาท และมูลค่าการนำเข้า 292.16 ล้านบาท ดุลการค้าขาดดุล 205.69 ล้านบาท)

มูลค่าการค้าชายแดนไทย - เมียนมา ด้านจังหวัดแม่ฮ่องสอน มกราคม - มีนาคม 2567

เดือน	ปี 2567			
	มูลค่ารวม	ส่งออก	นำเข้า	ดุลการค้า
ม.ค.	27,340,837.78	26,739,337.78	601,500.00	26,137,837.78
ก.พ.	21,066,236.57	20,048,236.57	1,018,000.00	19,030,236.57
มี.ค.	39,957,262.52	36,400,182.52	3,557,080.00	32,843,102.52
เม.ย.	0.00	0.00	0.00	0.00
พ.ค.	0.00	0.00	0.00	0.00
มิ.ย.	0.00	0.00	0.00	0.00
ก.ค.	0.00	0.00	0.00	0.00
ส.ค.	0.00	0.00	0.00	0.00
ก.ย.	0.00	0.00	0.00	0.00
ต.ค.	0.00	0.00	0.00	0.00
พ.ย.	0.00	0.00	0.00	0.00
ธ.ค.	0.00	0.00	0.00	0.00
รวม	88,364,336.87	83,187,756.87	5,176,580.00	78,011,176.87
%yoy	-76.66	-3.79	-98.23	-137.93

3. จุดที่มีการทำการค้านำเข้า - ส่งออก

จังหวัดแม่ฮ่องสอน มีพื้นที่ชายแดนติดกับสาธารณรัฐแห่งสหภาพเมียนมา ทั้ง 7 อำเภอ ระยะทางประมาณ 483 กิโลเมตร และมีจุดผ่อนปรนฯ ทางการค้า จำนวน 5 จุด ดังนี้

- ด้านศุลกากรแม่ฮ่องสอน : เขตพื้นที่รับผิดชอบจำนวน 3 จุด
 - จุดผ่อนปรนฯ บ้านห้วยผึ้ง ตำบลห้วยผา อำเภอเมืองแม่ฮ่องสอน
 - จุดผ่อนปรนฯ บ้านห้วยต้นนุ่น ตำบลแม่เงา อำเภอขุนยวม
 - จุดผ่อนปรนฯ บ้านน้ำเพียงดิน ตำบลผาป่อง อำเภอเมืองแม่ฮ่องสอน
- ด้านศุลกากรแม่สะเรียง : เขตพื้นที่รับผิดชอบจำนวน 2 จุด
 - จุดผ่อนปรนฯ บ้านเสาหิน ตำบลเสาหิน อำเภอแม่สะเรียง
 - จุดผ่อนปรนฯ บ้านแม่สามแลบ ตำบลแม่สามแลบ อำเภอสบเมย

4. ภาวะการค้าชายแดนแยกรายด้าน ด้านจังหวัดแม่ฮ่องสอน มีนาคม 2567

- **ด้านแม่ฮ่องสอน** มูลค่าการค้ารวม 23.62 ล้านบาท ดุลการค้าเกินดุล 18.06 ล้านบาท (มูลค่าส่งออก 20.84 ล้านบาท และมูลค่านำเข้า 2.78 ล้านบาท) โดยจุดผ่อนปรนห้วยผึ้ง มีมูลค่าการค้ารวมสูงที่สุด 14.67 ล้านบาท (คิดเป็นร้อยละ 36.71 ของมูลค่าการค้าด้านในจังหวัดแม่ฮ่องสอน) สำหรับการส่งออกที่มากที่สุด คือ จุดผ่อนปรนบ้านห้วยผึ้ง มูลค่าส่งออก 14.66 ล้านบาท รองลงมา คือ จุดผ่อนปรนบ้านห้วยต้นนุ่น มูลค่าส่งออก 6.18 ล้านบาท และจุดผ่อนปรนบ้านน้ำเพียงดิน ไม่มีการส่งออก ส่วนการนำเข้าที่มากที่สุด คือ จุดผ่อนปรนบ้านห้วยต้นนุ่น 2.77 ล้านบาท รองลงมา คือ จุดผ่อนปรนบ้านห้วยผึ้ง 0.01 ล้านบาท และ จุดผ่อนปรนบ้านน้ำเพียงดินไม่มีการนำเข้า

- **ด้านแม่สะเรียง** มูลค่าการค้ารวม 16.33 ล้านบาท ดุลการค้าเกินดุล 14.79 ล้านบาท (มูลค่าส่งออก 15.56 ล้านบาท และมูลค่านำเข้า 0.77 ล้านบาท) โดยจุดผ่อนปรนที่มีการส่งออกมากที่สุด คือ จุดผ่อนปรนบ้านแม่สามแลบ มูลค่าส่งออก 12.50 ล้านบาท รองลงมา คือ จุดผ่อนปรนบ้านเสาหิน มูลค่าส่งออก 3.06 ล้านบาท

หน่วย : ล้านบาท

มูลค่าการค้า	ด้านแม่ฮ่องสอน				ด้านแม่สะเรียง		
	บ้านห้วยผึ้ง	บ้านน้ำเพียงดิน	บ้านห้วยต้นนุ่น	รวม	บ้านเสาหิน	บ้านแม่สามแลบ	รวม
มูลค่ารวม	14.67	0.00	8.95	23.62	3.83	12.50	16.33
ส่งออก	14.66	0.00	6.18	20.84	3.06	12.50	15.56
นำเข้า	0.01	0.00	2.77	2.78	0.77	0.00	0.77
ดุลการค้า	14.65	0.00	3.41	18.06	2.29	12.50	14.79

ที่มา : ข้อมูลจากด่านศุลกากรแม่ฮ่องสอน , ด่านศุลกากรแม่สะเรียง รวบรวมโดยสำนักงานพาณิชย์จังหวัดแม่ฮ่องสอน

สินค้าผ่านแดนประจำเดือนมีนาคม 2567

ลำดับที่	รายการสินค้า	ด้านศุลกากรแม่ฮ่องสอน			ด้านศุลกากรแม่สะเรียง			รวมผ่านแดน				
		จำนวน	น้ำหนัก (กก.)	มูลค่า (บาท)	จำนวน	น้ำหนัก (กก.)	มูลค่า (บาท)	จำนวน	น้ำหนัก (กก.)	มูลค่า (บาท)		
1	สินแร่ดิบ	14,873.00	กระสอบ	780,049.00	220,985,385.72	-	-	-	14,873.00	กระสอบ	780,049.00	220,985,385.72
2	นุหรือต่างประเทศ	5,000.00	ลัง	558,456.00	44,213,216.40	-	-	-	5,000.00	ลัง	558,456.00	44,213,216.40
3	เครื่องชุดแร่	-	-	-	-	2.00	SX	2,670.00	122,931.52	2.00	SX	2,670.00
	รวม			1,338,505.00	265,198,602.12			2,670.00	122,931.52			1,341,175.00

ที่มา : ข้อมูลจากด่านศุลกากรแม่ฮ่องสอน , ด่านศุลกากรแม่สะเรียง รวบรวมโดยสำนักงานพาณิชย์จังหวัดแม่ฮ่องสอน

ตารางแสดงมูลค่าสินค้าผ่านแดนด้านจังหวัดแม่ฮ่องสอนตั้งแต่เดือน มกราคม - ปัจจุบัน (มีนาคม 2567)

เดือน	มูลค่าสินค้าผ่านแดนด้านจังหวัดแม่ฮ่องสอน ปี 2567 (บาท)							รวมทั้งหมด
	ด้านศุลกากรแม่ฮ่องสอน			ด้านศุลกากรแม่ฮ่องสอน	ด้านศุลกากรแม่สะเรียง		ด้านศุลกากรแม่สะเรียง	
	บ้านห้วยตั้ง	บ้านน้ำเพียงดิน	บ้านห้วยต้นหมื่น		บ้านสาหิน	บ้านแม่สามแลบ		
มกราคม	26,627,062.96	-	170,266,751.03	196,893,813.99	-	43,107,293.17	43,107,293.17	240,001,107.16
กุมภาพันธ์	47,986,721.25	-	161,039,597.39	209,026,318.64	-	28,930,637.46	28,930,637.46	237,956,956.10
มีนาคม	44,213,216.40	-	220,985,385.72	265,198,602.12	122,931.52	-	122,931.52	265,321,533.64
เมษายน	-	-	-	-	-	-	-	-
พฤษภาคม	-	-	-	-	-	-	-	-
มิถุนายน	-	-	-	-	-	-	-	-
กรกฎาคม	-	-	-	-	-	-	-	-
สิงหาคม	-	-	-	-	-	-	-	-
กันยายน	-	-	-	-	-	-	-	-
ตุลาคม	-	-	-	-	-	-	-	-
พฤศจิกายน	-	-	-	-	-	-	-	-
ธันวาคม	-	-	-	-	-	-	-	-
รวม	118,827,000.61	0.00	552,291,734.14	671,118,734.75	122,931.52	72,037,930.63	72,160,862.15	743,279,596.90

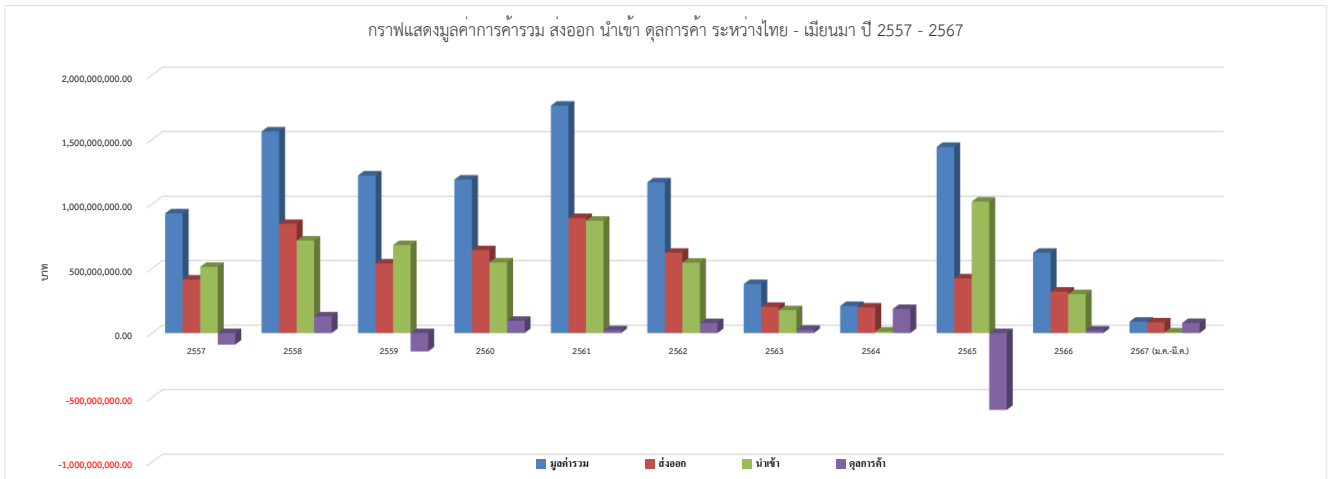
ที่มา : ข้อมูลจากด่านศุลกากรแม่ฮ่องสอน , ด่านศุลกากรแม่สะเรียง รวบรวมโดยสำนักงานพาณิชย์จังหวัดแม่ฮ่องสอน

ตารางแสดงมูลค่าชายแดนระหว่างไทย – เมียนมา ด้านจังหวัดแม่ฮ่องสอน

มูลค่าการค้ารวม ส่งออก นำเข้า ดุลการค้า ปี 2557 – 2567

ปี	มูลค่ารวม	ส่งออก	นำเข้า	ดุลการค้า
2557	927,980,724.44	414,936,045.44	513,044,679.00	-89,108,633.56
2558	1,562,906,303.66	845,923,958.66	716,982,345.00	128,941,613.66
2559	1,221,596,156.18	539,580,436.18	682,015,720.00	-142,435,283.82
2560	1,189,654,711.59	642,246,416.29	547,408,295.30	94,838,120.99
2561	1,762,765,071.73	892,072,538.46	870,692,533.27	21,380,005.19
2562	1,167,998,230.62	622,668,327.41	545,329,903.21	77,338,424.20
2563	380,214,035.89	202,964,651.12	177,249,384.77	25,715,266.35
2564	209,911,857.66	198,477,036.68	11,687,720.98	186,789,315.70
2565	1,442,902,351.88	423,716,701.88	1,019,185,650.00	-595,468,948.12
2566	622,382,810.02	320,919,840.02	301,462,970.00	19,456,870.02
2567 (ม.ค.-มี.ค.)	88,364,336.87	83,187,756.87	5,176,580.00	78,011,176.87
รวม	10,576,676,590.54	5,186,693,709.01	5,390,235,781.53	-194,542,072.52

ข้อมูล ณ เดือนมีนาคม 2567



การค้าชายแดนระหว่างไทย - เมียนมา ด้านจังหวัดแม่ฮ่องสอน ปี 2563 - 2567

