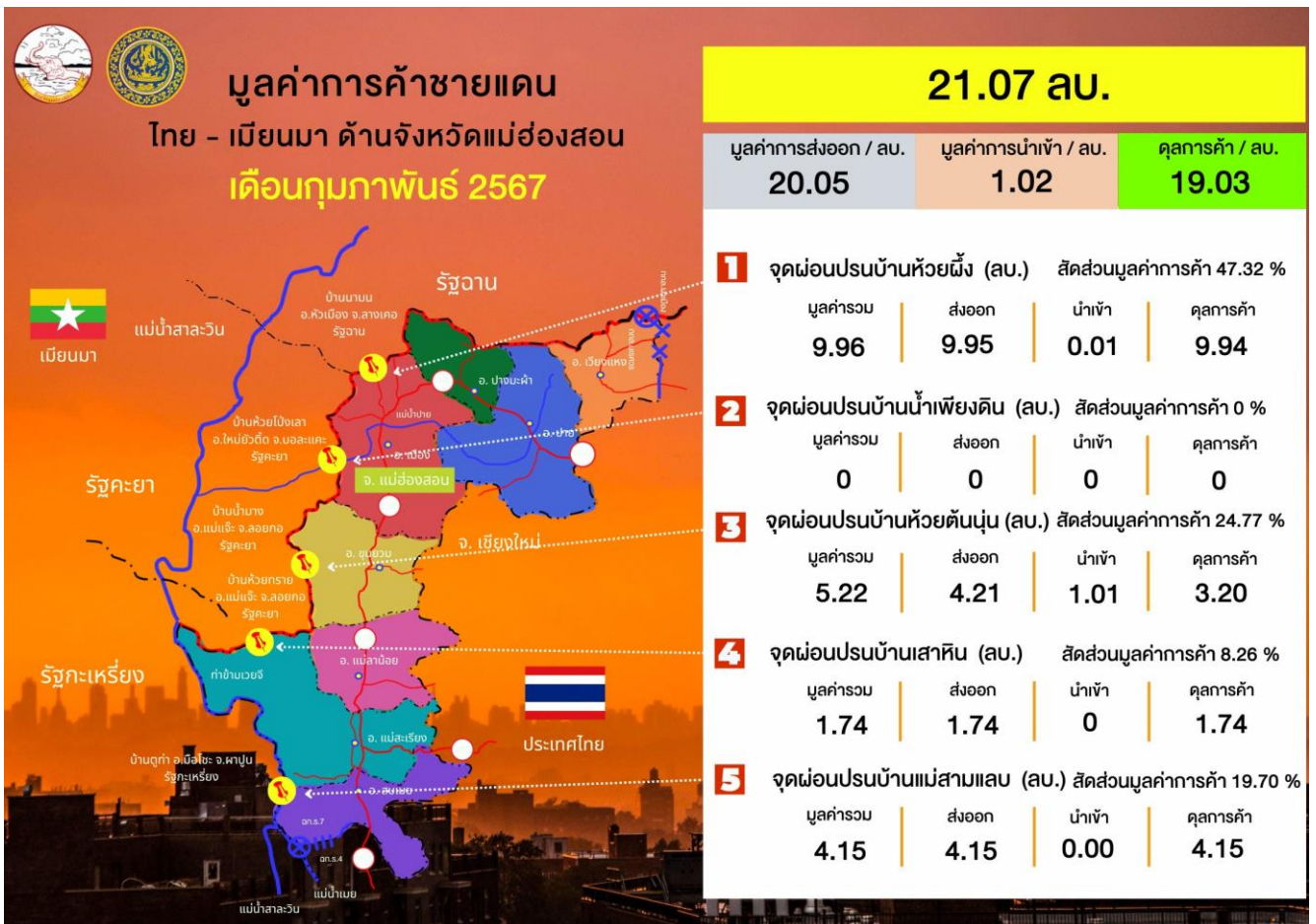




# รายงานภาวะการค้าชายแดนไทย – เมียนมา

## ด้านจังหวัดแม่ฮ่องสอน

### ประจำเดือนกุมภาพันธ์ 2567



ศูนย์พัฒนาการค้าและธุรกิจไทยในอาเซียน  
สำนักงานพาณิชย์จังหวัดแม่ฮ่องสอน

### 1. ภาวะการค้าชายแดน ด้านจังหวัดแม่ฮ่องสอน ประจำเดือนกุมภาพันธ์ 2567

มูลค่าการค้าชายแดนไทย-สาธารณรัฐแห่งสหภาพเมียนมาด้านจังหวัดแม่ฮ่องสอน เดือนกุมภาพันธ์ 2567 มีมูลค่าการค้าชายแดนรวมทั้งสิ้น 21.07 ล้านบาท ลดลงจากเดือนก่อน (MOM) ▼ 6.27 ล้านบาท คิดเป็นร้อยละ 22.93 (เดือนมกราคม 2567 มูลค่าการค้าชายแดน 27.34 ล้านบาท) และเมื่อเทียบกับเดือนเดียวกันของปีก่อน (YOY) มูลค่าการค้ารวมลดลง ▼ 109.02 คิดเป็นร้อยละ 83.80 (เดือนกุมภาพันธ์ 2566 มูลค่าการค้าชายแดน 130.09 ล้านบาท)

- **มูลค่าการส่งออก** รวมทั้งสิ้น 20.05 ล้านบาท ลดลงจากเดือนก่อน (MOM) ▼ 6.69 ล้านบาท คิดเป็นร้อยละ 25.02 (เดือนมกราคม 2567 มูลค่าการส่งออก 26.74 ล้านบาท) เมื่อเทียบกับเดือนเดียวกันของปีก่อน (YOY) มูลค่าการส่งออกเพิ่มขึ้น ▲ 10.20 ล้านบาท หรือคิดเป็นร้อยละ 103.55 (เดือนกุมภาพันธ์ 2566 มูลค่าการส่งออก 9.85 ล้านบาท) สินค้าส่งออกที่สำคัญ 5 อันดับ ได้แก่ เบียร์ น้ำมันดีเซล สินค้าอุปโภคบริโภค รถยนต์เก่าใช้แล้ว และ นมถั่วเหลือง

- **มูลค่าการนำเข้า** รวมทั้งสิ้น 1.02 ล้านบาท เพิ่มขึ้นจากเดือนก่อน (MOM) ▲ 0.42 ล้านบาท คิดเป็นร้อยละ 70.00 (เดือนมกราคม 2567 มูลค่าการนำเข้า 0.60 ล้านบาท) เมื่อเทียบกับเดือนเดียวกันของปีก่อน (YOY) มูลค่าการนำเข้าลดลง ▼ 119.22 ล้านบาท คิดเป็นร้อยละ 99.15 (เดือนกุมภาพันธ์ 2566 มูลค่าการนำเข้า 120.24 ล้านบาท) สินค้านำเข้าที่สำคัญ ได้แก่ แร่ดีบุก และ สินค้าอุปโภคบริโภค

- **ดุลการค้า** เกินดุลมูลค่า 19.03 ล้านบาท เทียบกับเดือนก่อนดุลการค้าขาดดุล (MOM) ▼ 7.11 ล้านบาท คิดเป็นร้อยละ 27.20 (เดือนมกราคม 2567 ดุลการค้าเกินดุล 26.14 ล้านบาท) เมื่อเทียบกับเดือนเดียวกันของปีก่อน (YOY) ดุลการค้าเกินดุล ▲ 129.42 ล้านบาท คิดเป็นร้อยละ 117.24 (เดือนกุมภาพันธ์ 2566 ดุลการค้าขาดดุล 110.39 ล้านบาท)

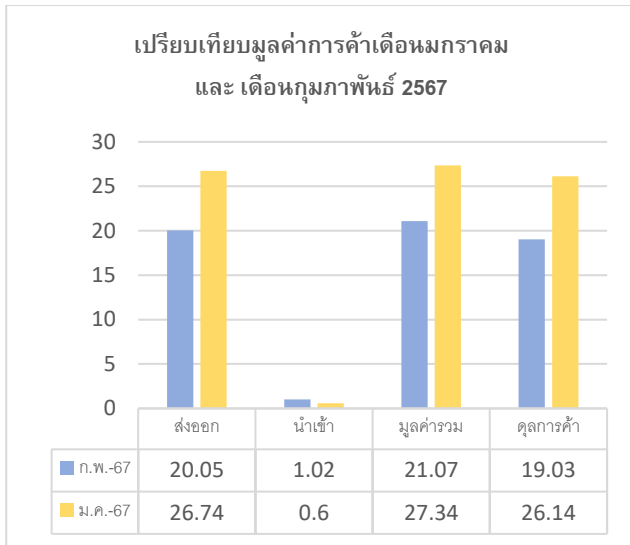
#### มูลค่าการค้าชายแดนไทย - เมียนมา ด้านจังหวัดแม่ฮ่องสอน

(หน่วย : ล้านบาท)

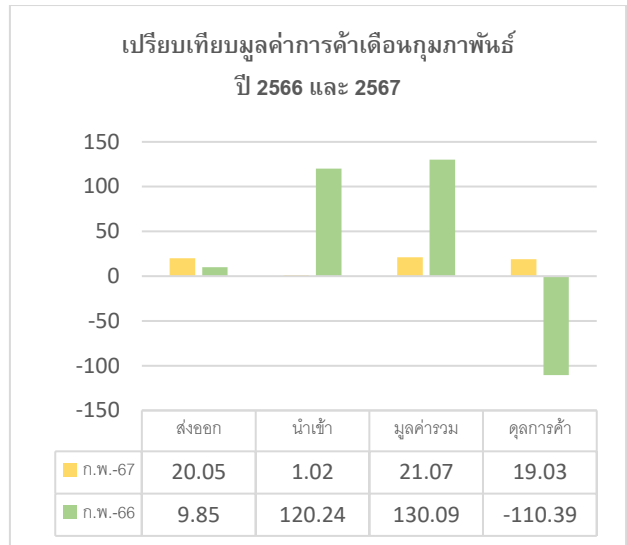
| มูลค่าการค้า | เดือนกุมภาพันธ์ 2567 | เดือนมกราคม 2567 | เดือนกุมภาพันธ์ 2566 | เทียบ ก.พ. 67 กับ ม.ค. 67 (MOM) |        | เทียบ ก.พ. 67 กับ ก.พ. 66 (YOY) |        |
|--------------|----------------------|------------------|----------------------|---------------------------------|--------|---------------------------------|--------|
|              |                      |                  |                      | (+/-)                           | ร้อยละ | (+/-)                           | ร้อยละ |
| มูลค่ารวม    | 21.07                | 27.34            | 130.09               | -6.27                           | -22.93 | -109.02                         | -83.80 |
| ส่งออก       | 20.05                | 26.74            | 9.85                 | -6.69                           | -25.02 | 10.2                            | 103.55 |
| นำเข้า       | 1.02                 | 0.60             | 120.24               | 0.42                            | 70.00  | -119.22                         | -99.15 |
| ดุลการค้า    | 19.03                | 26.14            | -110.39              | -7.11                           | -27.20 | 129.42                          | 117.24 |

ที่มา : ข้อมูลจากด่านศุลกากรแม่ฮ่องสอน , ด่านศุลกากรแม่สะเรียง รวบรวมโดยสำนักงานพาณิชย์จังหวัดแม่ฮ่องสอน

หน่วย : ล้านบาท



หน่วย : ล้านบาท



**สินค้าส่งออก/นำเข้า ที่มีมูลค่าสูงสุด 3 อันดับ**

- สินค้าส่งออกที่มีมูลค่าสูงสุด คือ เบียร์ 7.90 ล้านบาท รองลงมา คือ น้ำมันดีเซล 5.26 ล้านบาท และ สินค้าอุปโภคบริโภค 4.86 ล้านบาท ตามลำดับ

**สินค้าส่งออก ชายแดนไทย - เมียนมา ด้านจังหวัดแม่ฮ่องสอน ประจำเดือนกุมภาพันธ์ 2567**

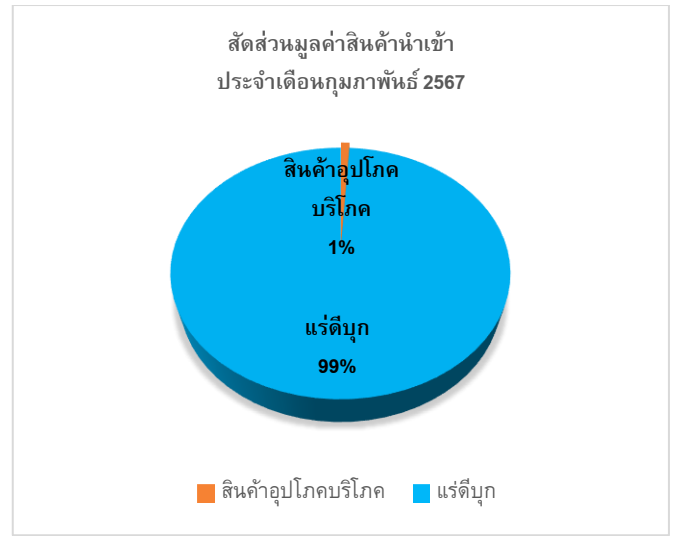
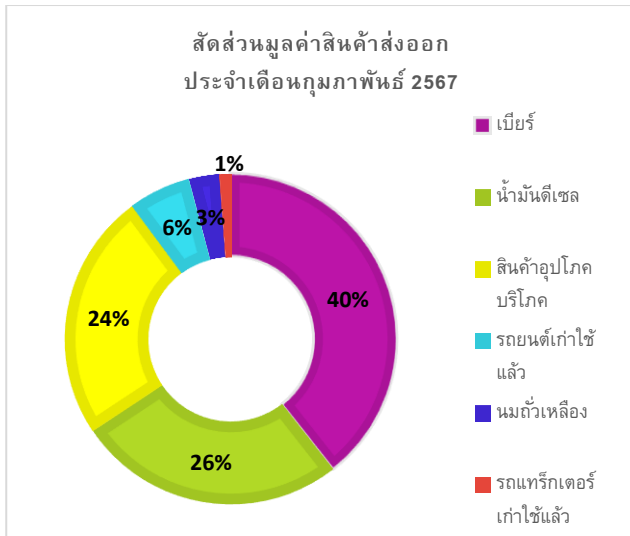
| ลำดับที่ | รายการสินค้า           | ด้านศุลกากรแม่ฮ่องสอน |       |               |               | ด้านศุลกากรแม่สะเรียง |       |               |              | รวมส่งออก  |       |               |               |
|----------|------------------------|-----------------------|-------|---------------|---------------|-----------------------|-------|---------------|--------------|------------|-------|---------------|---------------|
|          |                        | จำนวน                 | หน่วย | น้ำหนัก (กก.) | มูลค่า (บาท)  | จำนวน                 | หน่วย | น้ำหนัก (กก.) | มูลค่า (บาท) | จำนวน      | หน่วย | น้ำหนัก (กก.) | มูลค่า (บาท)  |
| 1        | เบียร์                 | 30,140.00             | ลิตร  | 282,591.80    | 7,903,900.02  | -                     | -     | -             | -            | 30,140.00  | ลิตร  | 282,591.80    | 7,903,900.02  |
| 2        | น้ำมันดีเซล            | 160,000.00            | ลิตร  | 131,672.00    | 4,208,000.00  | 40,000.00             | ลิตร  | 32,812.00     | 1,050,000.00 | 200,000.00 | ลิตร  | 164,484.00    | 5,258,000.00  |
| 3        | สินค้าอุปโภคบริโภค     | 185.00                | -     | 62.85         | 24,261.55     | 19,983.00             | PK    | 249,615.00    | 4,834,075.00 | 20,168.00  | ลิตร  | 249,677.85    | 4,858,336.55  |
| 4        | รถยนต์เก่าใช้แล้ว      | 9.00                  | คัน   | 19,510.00     | 1,210,000.00  | -                     | -     | -             | -            | 9.00       | คัน   | 19,510.00     | 1,210,000.00  |
| 5        | นมถั่วเหลือง           | 2,200.00              | ลิตร  | 16,500.00     | 588,000.00    | -                     | -     | -             | -            | 2,200.00   | ลิตร  | 16,500.00     | 588,000.00    |
| 6        | รถแทรกเตอร์เก่าใช้แล้ว | 1.00                  | คัน   | 2,100.00      | 230,000.00    | -                     | -     | -             | -            | 1.00       | คัน   | 2,100.00      | 230,000.00    |
|          | รวม                    |                       |       | 452,436.65    | 14,164,161.57 |                       |       | 282,427.00    | 5,884,075.00 | 252,518.00 |       | 734,863.65    | 20,048,236.57 |

ที่มา : ข้อมูลจากด่านศุลกากรแม่ฮ่องสอน , ด่านศุลกากรแม่สะเรียง รวบรวมโดยสำนักงานพาณิชย์จังหวัดแม่ฮ่องสอน

- สินค้านำเข้าที่มีมูลค่าสูงสุด คือ แร่ดีบุก 1.00 ล้านบาท และ สินค้าอุปโภคบริโภค 0.01 ล้านบาท ตามลำดับ

**สินค้านำเข้า ชายแดนไทย - เมียนมา ด้านจังหวัดแม่ฮ่องสอน ประจำเดือนกุมภาพันธ์ 2567**

| ลำดับที่ | รายการสินค้า       | ด้านศุลกากรแม่ฮ่องสอน |        |               |              | ด้านศุลกากรแม่สะเรียง |       |               |              | รวมนำเข้า |        |               |              |
|----------|--------------------|-----------------------|--------|---------------|--------------|-----------------------|-------|---------------|--------------|-----------|--------|---------------|--------------|
|          |                    | จำนวน                 | หน่วย  | น้ำหนัก (กก.) | มูลค่า (บาท) | จำนวน                 | หน่วย | น้ำหนัก (กก.) | มูลค่า (บาท) | จำนวน     | หน่วย  | น้ำหนัก (กก.) | มูลค่า (บาท) |
| 1        | แร่ดีบุก           | 160                   | กระสอบ | 8400          | 1,008,000.00 |                       |       |               |              | 160       | กระสอบ | 8,400.00      | 1,008,000.00 |
| 2        | สินค้าอุปโภคบริโภค | 2                     |        | 1175          | 10,000.00    | ไม่มีการนำเข้า        |       |               |              | 2         |        | 1,175.00      | 10,000.00    |
|          | รวม                | -                     |        | 8,400.00      | 1,018,000.00 | 0.00                  | 0.00  | 0.00          | 0.00         | -         | 0.00   | 9,575.00      | 1,018,000.00 |



## 2. ภาวะการค้าชายแดน ด้านจังหวัดแม่ฮ่องสอน เดือน มกราคม - กุมภาพันธ์ 2567

มูลค่าการค้ารวมในเดือนมกราคม - กุมภาพันธ์ 2567 เท่ากับ 48.41 ล้านบาท แบ่งเป็นมูลค่าการส่งออก 46.79 ล้านบาท และมูลค่าการนำเข้า 1.62 ล้านบาท ดุลการค้าเกินดุลการค้าสะสม 45.17 ล้านบาท เมื่อเทียบกับช่วงเวลาเดียวกันในปี 2566 พบว่า มูลค่าการค้ารวมลดลง ▼ 198.39 ล้านบาท คิดเป็นร้อยละ 80.39 จากมูลค่าการนำเข้าลดลง ▼ 205.47 ล้านบาท คิดเป็นร้อยละ 99.22 ในขณะที่มูลค่าการส่งออกเพิ่มขึ้น ▲ 7.08 ล้านบาท คิดเป็นร้อยละ 17.83 ส่งผลให้ดุลการค้าเกินดุล ▲ 212.55 ล้านบาท คิดเป็นร้อยละ 126.99 (เดือนมกราคม - กุมภาพันธ์ 2566 มูลค่าการค้ารวม 246.80 ล้านบาท แบ่งเป็นมูลค่าการส่งออก 39.71 ล้านบาท และมูลค่าการนำเข้า 207.10 ล้านบาท ดุลการค้าขาดดุล 167.38 ล้านบาท)

### มูลค่าการค้าชายแดนไทย - เมียนมา ด้านจังหวัดแม่ฮ่องสอน มกราคม - กุมภาพันธ์ 2567

| ปี 2567 |               |               |              |                            |
|---------|---------------|---------------|--------------|----------------------------|
| เดือน   | มูลค่ารวม     | ส่งออก        | นำเข้า       | ดุลการค้า                  |
| ม.ค.    | 27,340,837.78 | 26,739,337.78 | 601,500.00   | 26,137,837.78              |
| ก.พ.    | 21,066,236.57 | 20,048,236.57 | 1,018,000.00 | 19,030,236.57              |
| มี.ค.   | 0.00          | 0.00          | 0.00         | 0.00                       |
| เม.ย.   | 0.00          | 0.00          | 0.00         | 0.00                       |
| พ.ค.    | 0.00          | 0.00          | 0.00         | 0.00                       |
| มิ.ย.   | 0.00          | 0.00          | 0.00         | 0.00                       |
| ก.ค.    | 0.00          | 0.00          | 0.00         | 0.00                       |
| ส.ค.    | 0.00          | 0.00          | 0.00         | 0.00                       |
| ก.ย.    | 0.00          | 0.00          | 0.00         | 0.00                       |
| ต.ค.    | 0.00          | 0.00          | 0.00         | 0.00                       |
| พ.ย.    | 0.00          | 0.00          | 0.00         | 0.00                       |
| ธ.ค.    | 0.00          | 0.00          | 0.00         | 0.00                       |
| รวม     | 48,407,074.35 | 46,787,574.35 | 1,619,500.00 | 45,168,074.35 <sub>3</sub> |
| %yoy    | -92.22        | -85.42        | -99.46       | 132.14                     |

### 3. จุดที่มีการทำการค้านำเข้า - ส่งออก

จังหวัดแม่ฮ่องสอน มีพื้นที่ชายแดนติดกับสาธารณรัฐแห่งสหภาพเมียนมา ทั้ง 7 อำเภอ ระยะทางประมาณ 483 กิโลเมตร และมีจุดผ่อนปรนฯ ทางการค้า จำนวน 5 จุด ดังนี้

- ด้านศุลกากรแม่ฮ่องสอน : เขตพื้นที่รับผิดชอบจำนวน 3 จุด
  - จุดผ่อนปรนฯ บ้านห้วยผึ้ง ตำบลห้วยผา อำเภอเมืองแม่ฮ่องสอน
  - จุดผ่อนปรนฯ บ้านห้วยต้นนุ่น ตำบลแม่เงา อำเภอขุนยวม
  - จุดผ่อนปรนฯ บ้านน้ำเพียงดิน ตำบลผาบ่อง อำเภอเมืองแม่ฮ่องสอน
- ด้านศุลกากรแม่สะเรียง : เขตพื้นที่รับผิดชอบจำนวน 2 จุด
  - จุดผ่อนปรนฯ บ้านเสาหิน ตำบลเสาหิน อำเภอแม่สะเรียง
  - จุดผ่อนปรนฯ บ้านแม่สามแลบ ตำบลแม่สามแลบ อำเภอสบเมย

### 4. ภาวะการค้าชายแดนแยกรายด้าน ด้านจังหวัดแม่ฮ่องสอน กุมภาพันธ์ 2567

- ด้านแม่ฮ่องสอน มูลค่าการค้ารวม 15.18 ล้านบาท ดุลการค้าเกินดุล 13.14 ล้านบาท (มูลค่าส่งออก 14.16 ล้านบาท และมูลค่านำเข้า 1.02 ล้านบาท) โดยจุดผ่อนปรนห้วยผึ้ง มีมูลค่าการค้ารวมสูงที่สุด 9.97 ล้านบาท (คิดเป็นร้อยละ 65.61 ของมูลค่าการค้าด้านในจังหวัดแม่ฮ่องสอน) สำหรับการส่งออกที่มากที่สุด คือ จุดผ่อนปรนบ้านห้วยผึ้ง มูลค่าส่งออก 9.95 ล้านบาท รองลงมา คือ จุดผ่อนปรนบ้านห้วยต้นนุ่น มูลค่าส่งออก 4.21 ล้านบาท และจุดผ่อนปรนบ้านน้ำเพียงดิน ไม่มีการส่งออก ส่วนการนำเข้าที่มากที่สุด คือ จุดผ่อนปรนบ้านห้วยต้นนุ่น 1.01 ล้านบาท รองลงมา คือ 0.01 ล้านบาท และ จุดผ่อนปรนบ้านน้ำเพียงดินไม่มีการนำเข้า

- ด้านแม่สะเรียง มูลค่าการค้ารวม 5.89 ล้านบาท ดุลการค้าเกินดุล 5.89 ล้านบาท (มูลค่าส่งออก 5.89 ล้านบาท) โดยจุดผ่อนปรนที่มีการส่งออกมากที่สุด คือ จุดผ่อนปรนบ้านแม่สามแลบ มูลค่าส่งออก 4.15 ล้านบาท รองลงมา คือ จุดผ่อนปรนบ้านเสาหิน มูลค่าส่งออก 1.74 ล้านบาท

หน่วย : ล้านบาท

| มูลค่าการค้า | ด้านแม่ฮ่องสอน |                 |                 |       | ด้านแม่สะเรียง |               |      |
|--------------|----------------|-----------------|-----------------|-------|----------------|---------------|------|
|              | บ้านห้วยผึ้ง   | บ้านน้ำเพียงดิน | บ้านห้วยต้นนุ่น | รวม   | บ้านเสาหิน     | บ้านแม่สามแลบ | รวม  |
| มูลค่ารวม    | 9.96           | 0.00            | 5.22            | 15.18 | 1.74           | 4.15          | 5.89 |
| ส่งออก       | 9.95           | 0.00            | 4.21            | 14.16 | 1.74           | 4.15          | 5.89 |
| นำเข้า       | 0.01           | 0.00            | 1.01            | 1.02  | 0.00           | 0.00          | 0.00 |
| ดุลการค้า    | 9.94           | 0.00            | 3.20            | 13.14 | 1.74           | 4.15          | 5.89 |

ที่มา : ข้อมูลจากด่านศุลกากรแม่ฮ่องสอน , ด่านศุลกากรแม่สะเรียง รวบรวมโดยสำนักงานพาณิชย์จังหวัดแม่ฮ่องสอน

สินค้าผ่านแดนประจำเดือนกุมภาพันธ์ 2567

| ลำดับที่ | รายการสินค้า     | ด้านศุลกากรแม่ฮ่องสอน |               |              | ด้านศุลกากรแม่สะเรียง |               |              | รวมผ่านแดน    |               |              |        |                |                 |
|----------|------------------|-----------------------|---------------|--------------|-----------------------|---------------|--------------|---------------|---------------|--------------|--------|----------------|-----------------|
|          |                  | จำนวน                 | น้ำหนัก (กก.) | มูลค่า (บาท) | จำนวน                 | น้ำหนัก (กก.) | มูลค่า (บาท) | จำนวน         | น้ำหนัก (กก.) | มูลค่า (บาท) |        |                |                 |
| 1        | สินค้าทั่วไป     | 11,113.00             | กระสอบ        | 586,749.00   | 161,039,597.39        | 2,052.00      | กระสอบ       | 106,596.00    | 28,930,637.46 | 13,165.00    | กระสอบ | 693,345.00     | 189,970,234.850 |
| 2        | บุหรี่ต่างประเทศ | 6,141.00              | กล่อง         | 67,662.60    | 47,898,294.50         | -             | -            | -             | -             | 6,141.00     | กล่อง  | 67,662.60      | 47,898,294.500  |
| 3        | ชุดเสื้อยืดไฟฟ้า | 1.00                  | ชุด           | 800.00       | 88,426.75             | -             | -            | -             | -             | 1.00         | ชุด    | 800.00         | 88,426.750      |
|          | รวม              |                       |               | 655,211.60   | 209,026,318.64        | -             | 106,596.00   | 28,930,637.46 |               | 761,807.60   |        | 237,956,956.10 |                 |

ที่มา : ข้อมูลจากด้านศุลกากรแม่ฮ่องสอน , ด้านศุลกากรแม่สะเรียง รวบรวมโดยสำนักงานพาณิชย์จังหวัดแม่ฮ่องสอน

ตารางแสดงมูลค่าสินค้าผ่านแดนด้านจังหวัดแม่ฮ่องสอนตั้งแต่เดือน มกราคม - ปัจจุบัน (กุมภาพันธ์ 2567)

มูลค่าสินค้าผ่านแดนด้านจังหวัดแม่ฮ่องสอน ปี 2567 (บาท)

| เดือน      | ด้านศุลกากรแม่ฮ่องสอน |                |                 | ด้านศุลกากรแม่ฮ่องสอน | ด้านศุลกากรแม่สะเรียง |               | ด้านศุลกากรแม่สะเรียง | รวมทั้งหมด     |
|------------|-----------------------|----------------|-----------------|-----------------------|-----------------------|---------------|-----------------------|----------------|
|            | บ้านห้วยผึ้ง          | บ้านนาเพียงดิน | บ้านห้วยต้นนุ่น |                       | บ้านเสาหิน            | บ้านแม่สามแลบ |                       |                |
| มกราคม     | 26,627,062.96         | -              | 170,266,751.03  | 196,893,813.99        | -                     | 43,107,293.17 | 43,107,293.17         | 240,001,107.16 |
| กุมภาพันธ์ | 47,986,721.25         | -              | 161,036,597.39  | 209,023,318.64        | -                     | 28,930,637.46 | 28,930,637.46         | 237,953,956.10 |
| มีนาคม     | -                     | -              | -               | -                     | -                     | -             | -                     | -              |
| เมษายน     | -                     | -              | -               | -                     | -                     | -             | -                     | -              |
| พฤษภาคม    | -                     | -              | -               | -                     | -                     | -             | -                     | -              |
| มิถุนายน   | -                     | -              | -               | -                     | -                     | -             | -                     | -              |
| กรกฎาคม    | -                     | -              | -               | -                     | -                     | -             | -                     | -              |
| สิงหาคม    | -                     | -              | -               | -                     | -                     | -             | -                     | -              |
| กันยายน    | -                     | -              | -               | -                     | -                     | -             | -                     | -              |
| ตุลาคม     | -                     | -              | -               | -                     | -                     | -             | -                     | -              |
| พฤศจิกายน  | -                     | -              | -               | -                     | -                     | -             | -                     | -              |
| ธันวาคม    | -                     | -              | -               | -                     | -                     | -             | -                     | -              |
| รวม        | 74,613,784.21         | 0.00           | 331,303,348.42  | 405,917,132.63        | 0.00                  | 72,037,930.63 | 72,037,930.63         | 477,955,063.26 |

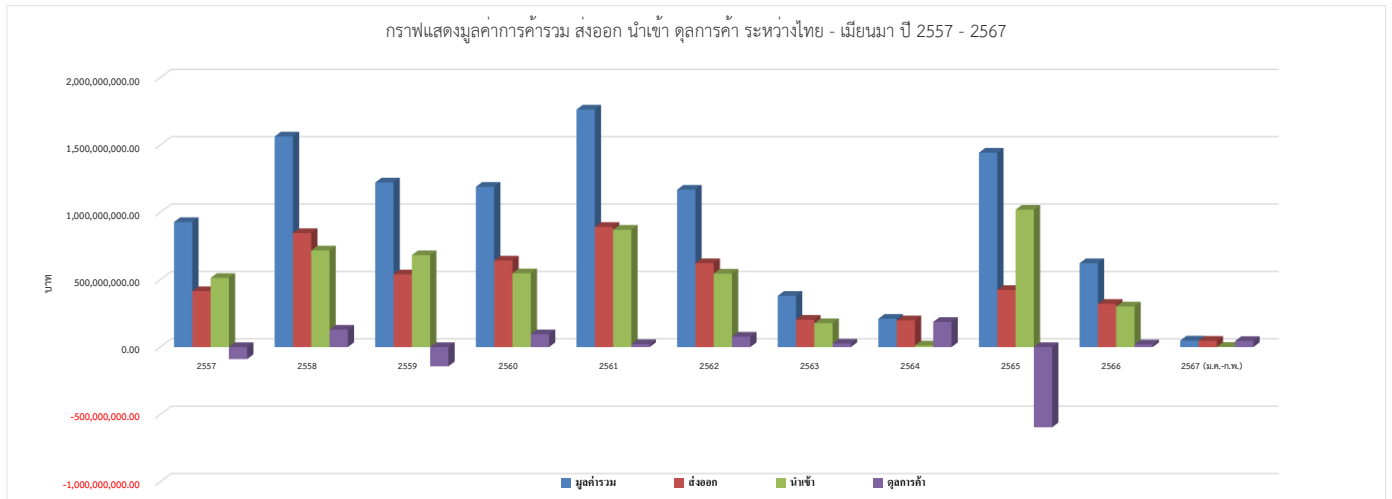
ที่มา : ข้อมูลจากด้านศุลกากรแม่ฮ่องสอน , ด้านศุลกากรแม่สะเรียง รวบรวมโดยสำนักงานพาณิชย์จังหวัดแม่ฮ่องสอน

ตารางแสดงมูลค่าชายแดนระหว่างไทย – เมียนมา ด้านจังหวัดแม่ฮ่องสอน

มูลค่าการค้ารวม ส่งออก นำเข้า ดุลการค้า ปี 2557 – 2567

| ปี               | มูลค่ารวม         | ส่งออก           | นำเข้า           | ดุลการค้า       |
|------------------|-------------------|------------------|------------------|-----------------|
| 2557             | 927,980,724.44    | 414,936,045.44   | 513,044,679.00   | -89,108,633.56  |
| 2558             | 1,562,906,303.66  | 845,923,958.66   | 716,982,345.00   | 128,941,613.66  |
| 2559             | 1,221,596,156.18  | 539,580,436.18   | 682,015,720.00   | -142,435,283.82 |
| 2560             | 1,189,654,711.59  | 642,246,416.29   | 547,408,295.30   | 94,838,120.99   |
| 2561             | 1,762,765,071.73  | 892,072,538.46   | 870,692,533.27   | 21,380,005.19   |
| 2562             | 1,167,998,230.62  | 622,668,327.41   | 545,329,903.21   | 77,338,424.20   |
| 2563             | 380,214,035.89    | 202,964,651.12   | 177,249,384.77   | 25,715,266.35   |
| 2564             | 209,911,857.66    | 198,477,036.68   | 11,687,720.98    | 186,789,315.70  |
| 2565             | 1,442,902,351.88  | 423,716,701.88   | 1,019,185,650.00 | -595,468,948.12 |
| 2566             | 622,382,810.02    | 320,919,840.02   | 301,462,970.00   | 19,456,870.02   |
| 2567 (ม.ค.-ก.พ.) | 48,407,074.35     | 46,787,574.35    | 1,619,500.00     | 45,168,074.35   |
| รวม              | 10,536,719,328.02 | 5,150,293,526.49 | 5,386,678,701.53 | -227,385,175.04 |

ข้อมูล ณ เดือนกุมภาพันธ์ 2567



การค้าชายแดนระหว่างไทย - เมียนมา ด้านจังหวัดแม่ฮ่องสอน ปี 2563 - 2567

