

รายงานภาวะการค้าชายแดนไทย - เมียนมา



ด้านจังหวัดแม่ฮ่องสอน

ประจำเดือนกรกฎาคม พ.ศ. 2566

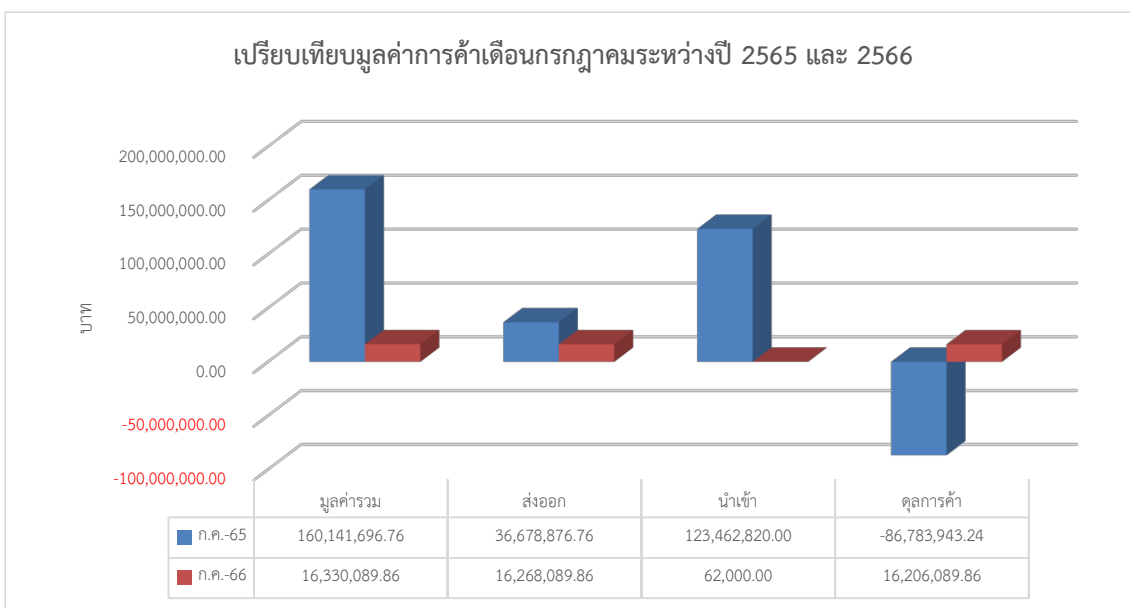
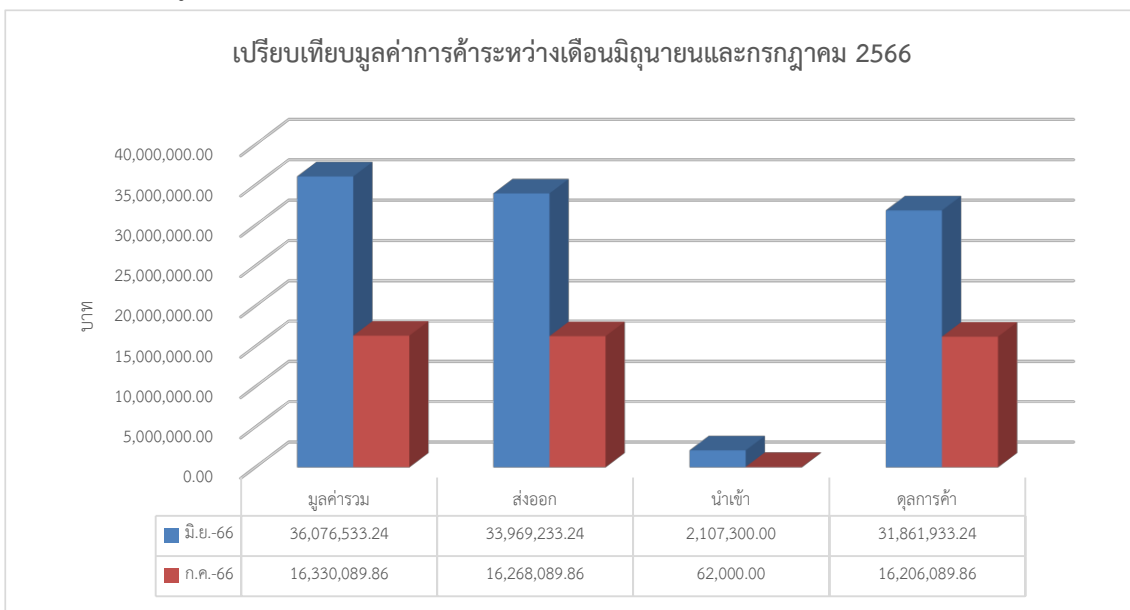


ข้อมูลภาวะการค้าชายแดน ประจำเดือนกรกฎาคม 2566

1. ภาวะการค้าชายแดนไทยกับสาธารณรัฐแห่งสหภาพเมียนมา ด้านจังหวัดแม่ฮ่องสอน

1.1 มูลค่าการค้ารวม รวมทั้งสิ้น 16.33 ล้านบาท ลดลงจากเดือนที่ผ่านมา 19.75 ล้านบาท หรือคิดเป็น ร้อยละ 54.74 (เดือนมิถุนายน 2566 มูลค่า 36.08 ล้านบาท) สินค้าส่งออกที่สำคัญ ได้แก่ เบียร์กระป๋อง, น้ำมันเชื้อเพลิง, น้ำมันพืช, รถยนต์เก่าใช้แล้ว และรถแทรกเตอร์ สำหรับสินค้านำเข้า ในเดือนกรกฎาคมมีเพียงประเภทเดียวคือ สินค้าอุปโภคบริโภค

เมื่อเทียบมูลค่าการค้ารวมในเดือนเดียวกันของปีก่อน ลดลง 143.81 ล้านบาท หรือคิดเป็นร้อยละ 89.80 (เดือนกรกฎาคม 2565 มูลค่า 160.14 ล้านบาท)



1.2 มูลค่าการส่งออก รวมทั้งสิ้น 16.27 ล้านบาท ลดลงจากเดือนที่ผ่านมา จำนวน 17.70 ล้านบาท หรือคิดเป็นร้อยละ 52.10 (เดือนมิถุนายน 2566 มูลค่า 33.97 ล้านบาท)

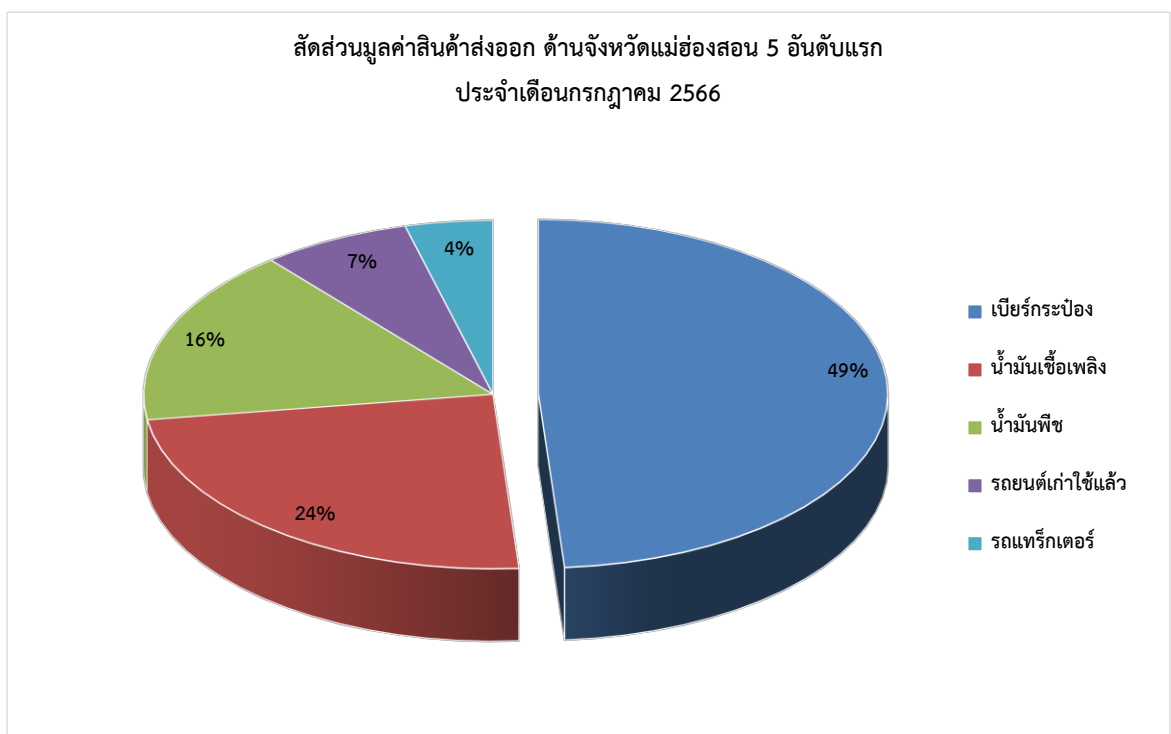
เมื่อเทียบกับเดือนเดียวกันของปีก่อน ลดลง 20.41 ล้านบาท หรือคิดเป็นร้อยละ 55.64 (เดือนกรกฎาคม 2565 มูลค่าการส่งออกทั้งสิ้น 36.68 ล้านบาท)

สินค้าส่งออก ชายแดนไทย - เมียนมา ด้านจังหวัดแม่ฮ่องสอน ประจำเดือนกรกฎาคม 2566

ลำดับที่	รายการสินค้า	ด้านศุลกากรแม่ฮ่องสอน			ด้านศุลกากรแม่สะเรียง			รวมส่งออก					
		จำนวน	น้ำหนัก (กก.)	มูลค่า (บาท)	จำนวน	น้ำหนัก (กก.)	มูลค่า (บาท)	จำนวน	น้ำหนัก (กก.)	มูลค่า (บาท)			
1	เปียร์กระป๋อง	19,590.00	ลัง	220,764.50	7,406,144.86	-	-	-	19,590.00	ลัง	220,764.50	7,406,144.86	
2	น้ำมันเชื้อเพลิง	41,000.00	ลิตร	33,763.00	908,150.00	120,000.00	ลิตร	98,400.00	2,710,400.00	161,000.00	ลิตร	132,163.00	3,618,550.00
3	น้ำมันพืช	4,955.00	ลิตร	54,957.12	2,483,725.00	-	-	-	4,955.00	ลิตร	54,957.12	2,483,725.00	
4	รถยนต์เก่าใช้แล้ว	5.00	คัน	9,350.00	1,050,000.00	-	-	-	5.00	คัน	9,350.00	1,050,000.00	
5	รถแทรกเตอร์	2.00	คัน	2,600.00	615,000.00	-	-	-	2.00	คัน	2,600.00	615,000.00	
6	เบหมีกิ่งสำเร็จรูป	600.00	กิโลกรัม	6,156.00	519,600.00	-	-	-	600.00	กิโลกรัม	6,156.00	519,600.00	
7	สินค้าอุปโภคบริโภค	270.00	PK	27.00	1,890.00	773.00	PK	6,889.00	375,180.00	1,043.00	PK	6,916.00	377,070.00
8	ต้นกล้วยโหล	5,500.00	ต้น	2,750.00	198,000.00	-	-	-	5,500.00	ต้น	2,750.00	198,000.00	
	รวม			330,367.62	13,182,509.86			105,289.00	3,085,580.00			435,656.62	16,268,089.86

ที่มา : ข้อมูลจากด้านศุลกากรแม่ฮ่องสอน , ด้านศุลกากรแม่สะเรียง รวบรวมโดยสำนักงานพาณิชย์จังหวัดแม่ฮ่องสอน

ประเภทสินค้าที่มีมูลค่าการส่งออก 5 อันดับแรก ได้แก่ เปียร์กระป๋อง, น้ำมันเชื้อเพลิง, น้ำมันพืช, รถยนต์เก่าใช้แล้ว และรถแทรกเตอร์ ตามลำดับ



1.3 มูลค่าการนำเข้า รวมทั้งสิ้น 0.06 ล้านบาท ลดลงจากเดือนที่ผ่านมา 2.05 ล้านบาท หรือคิดเป็นร้อยละ 97.16 (เดือนมิถุนายน 2566 มูลค่า 2.11 ล้านบาท)

เมื่อเทียบกับเดือนเดียวกันของปีก่อน ลดลงถึง 123.40 ล้านบาท หรือคิดเป็นร้อยละ 99.95 (เดือนกรกฎาคม 2565 มูลค่า 123.46 ล้านบาท)

สินค้านำเข้า ชายแดนไทย - เมียนมา ด้านจังหวัดแม่ฮ่องสอน ประจำเดือนกรกฎาคม 2566

ลำดับที่	รายการสินค้า	ด่านศุลกากรแม่ฮ่องสอน			ด่านศุลกากรแม่สะเรียง			รวมนำเข้า		
		จำนวน	น้ำหนัก (กก.)	มูลค่า (บาท)	จำนวน	น้ำหนัก (กก.)	มูลค่า (บาท)	จำนวน	น้ำหนัก (กก.)	มูลค่า (บาท)
1	สินค้าอุปโภคบริโภค		3,100.00	62,000.00	ไม่มีการนำเข้า				3,100.00	62,000.00
	รวม		3,100.00	62,000.00						

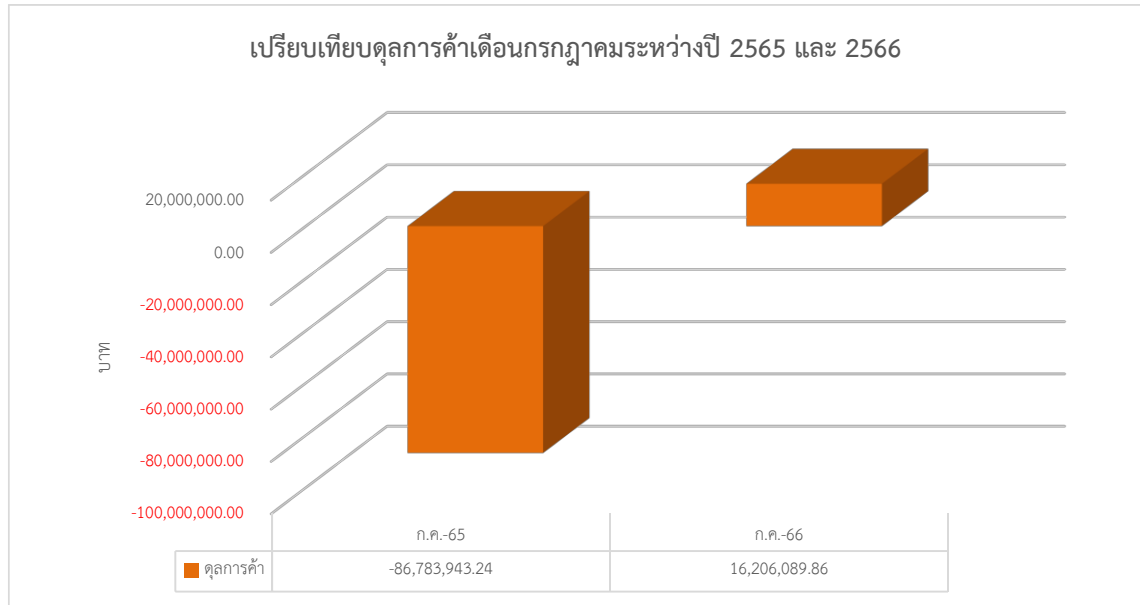
ที่มา : ข้อมูลจากด่านศุลกากรแม่ฮ่องสอน , ด่านศุลกากรแม่สะเรียง รวบรวมโดยสำนักงานพาณิชย์จังหวัดแม่ฮ่องสอน

ประเภทสินค้าที่มีการนำเข้า มีเพียงสินค้าประเภทเดียวเท่านั้น คือ สินค้าอุปโภคบริโภค



1.4 ดุลการค้า เดือนกรกฎาคม 2566 เกินดุลการค้า 16.21 ล้านบาท ดุลการค้าลดลงจากเดือนที่ผ่านมาจำนวน 15.65 ล้านบาท คิดเป็นร้อยละ 49.12 (เดือนมิถุนายน 2566 เกินดุลการค้า 31.86 ล้านบาท)

เมื่อเทียบกับเดือนเดียวกันของปีก่อน ดุลการค้าเพิ่มขึ้น 102.99 ล้านบาท คิดเป็นร้อยละ 118.68 (เทียบกับเดือนกรกฎาคม 2565 ที่ขาดดุล 86.78 ล้านบาท)



1.5 สถานการณ์ด้านการค้าชายแดน เดือนมกราคม - กรกฎาคม 2566 เมื่อเทียบกับช่วงเดียวกันของปี 2565

มูลค่าการค้ารวมในเดือนมกราคม - กรกฎาคม 2566 เท่ากับ 503.57 ล้านบาท แบ่งเป็นมูลค่าการส่งออก 205.22 ล้านบาท และมูลค่าการนำเข้า 298.35 ล้านบาท ขาดดุลการค้าสะสม 93.13 ล้านบาท เมื่อเทียบกับช่วงเวลาเดียวกันในปี 2565 พบว่ามูลค่าการค้ารวมลดลง 155.04 ล้านบาท หรือคิดเป็นร้อยละ 23.54 มาจากมูลค่าการนำเข้าที่ลดลง 64.53 ล้านบาท หรือคิดเป็นร้อยละ 17.78 รวมถึงมูลค่าการส่งออกลดลงจำนวน 90.51 ล้านบาท หรือคิดเป็นร้อยละ 30.61 และดุลการค้าลดลง 25.98 ล้านบาท คิดเป็นร้อยละ 38.69 (ในช่วงเดียวกันของปี 2565 มีมูลค่าการค้ารวม 658.61 ล้านบาท แบ่งเป็นมูลค่าการส่งออก 295.73 ล้านบาท และมูลค่าการนำเข้า 362.88 ล้านบาท ดุลการค้าขาดดุลจำนวน 67.15 ล้านบาท)

2. ความเคลื่อนไหวที่เกี่ยวข้องกับการค้า

2.1 ภาพรวมการค้าชายแดนด้านจังหวัดแม่ฮ่องสอน เดือนกรกฎาคม 2566

ภาพรวมในช่วงเดือนกรกฎาคม 2566 พบว่ามูลค่าการค้าโดยรวม ลดลงมากถึงร้อยละ 54.74 เมื่อเทียบกับเดือนก่อน (เดือนมิถุนายน 2566) และมูลค่าการส่งออกลดลงร้อยละ 52.10 โดยสินค้าส่งออกสำคัญที่มีมูลค่า ได้แก่ เปียร์กระป๋อง จำนวน 7.41 ล้านบาท น้ำมันเชื้อเพลิง จำนวน 3.62 ล้านบาท น้ำมันพืช จำนวน 2.48 ล้านบาท รถยนต์เก่าใช้แล้ว จำนวน 1.05 ล้านบาท และรถแทรกเตอร์ จำนวน 0.62 ล้านบาท ตามลำดับ

ในขณะที่มูลค่านำเข้าลดลงมากถึงร้อยละ 97.16 เมื่อเทียบกับเดือนก่อน (มิถุนายน 2565) โดยมีที่มาจากการนำเข้าสินค้าที่มีมูลค่าเพียงประเภทเดียว คือ สินค้าอุปโภคบริโภค จำนวน 0.062 ล้านบาท

ทั้งนี้ กรมศุลกากรได้ขยายเวลาการประกาศใช้มาตรการชะลอการนำเข้าซึ่งโค กระบือ หรือซากโค ซากกระบือจากสาธารณรัฐแห่งสหภาพเมียนมา เป็นเวลาเก้าสิบวันนับตั้งแต่ตั้งแต่วันที่ 30 พฤษภาคม 2566 คาดว่าจะส่งผลกระทบต่อมูลค่านำเข้าของจังหวัดแม่ฮ่องสอนไปจนถึงเดือนสิงหาคมนี้

2.2 สถานการณ์ชายแดนประเทศเมียนมาที่ส่งผลกระทบต่อการค้าชายแดนในเดือนกรกฎาคม 2566

เกิดการสู้รบตามแนวชายแดนไทย-เมียนมาอย่างต่อเนื่องและทวีความรุนแรงมากขึ้น ปัจจุบันมีรายงานข่าวถึงการใช้อากาศยานทางการทหารในการสู้รบกับกองกำลังปลดปล่อยชาติกะเหรี่ยง (KNLA) ใกล้เคียงบริเวณพื้นที่ทำการค้าชายแดนกับประเทศไทย (ตรงข้ามช่องทางบ้านห้วยต้นนุ่น อำเภอขุนยวม จังหวัดแม่ฮ่องสอน) นอกจากนี้ พื้นที่จังหวัดแม่ฮ่องสอนยังได้รับผลกระทบจากพายุซุนนุ ก่อให้เกิดน้ำท่วมฉับพลัน น้ำป่าไหลหลากและดินโคลนถล่มในหลายพื้นที่ ด้วยสาเหตุสำคัญทั้งสองประการข้างต้น ส่งผลให้การค้าชายแดนซบเซาอย่างเห็นได้ชัด

3. สินค้าผ่านแดนประจำเดือนกรกฎาคม 2566 (ประเภทสินค้าผ่านแดน ได้แก่ สินแร่ดีบุกและบุหรี่ป่าต่างประเทศ)

ลำดับที่	รายการสินค้า	ด้านศุลกากรแม่ฮ่องสอน			ด้านศุลกากรแม่สะเรียง			รวมผ่านแดน					
		จำนวน	น้ำหนัก (กก.)	มูลค่า (บาท)	จำนวน	น้ำหนัก (กก.)	มูลค่า (บาท)	จำนวน	น้ำหนัก (กก.)	มูลค่า (บาท)			
1	สินแร่ดีบุก	-	กึ่ง	-	11,116.00	กึ่ง	592,430.50	180,835,437.61	11,116.00	กึ่ง	592,430.50	180,835,437.61	
2	บุหรี่ป่าต่างประเทศ	5,866.00	กึ่ง	72,669.75	50,526,978.31	-	กึ่ง	-	-	5,866.00	กึ่ง	72,669.75	50,526,978.31
	รวม	5,866.00		72,669.75	50,526,978.31	11,116.00	592,430.50	180,835,437.61			665,100.25	231,362,415.92	

ที่มา : ข้อมูลจากด้านศุลกากรแม่ฮ่องสอน , ด้านศุลกากรแม่สะเรียง รวบรวมโดยสำนักงานพาณิชย์จังหวัดแม่ฮ่องสอน

ตารางแสดงมูลค่าสินค้าผ่านแดนด้านจังหวัดแม่ฮ่องสอนตั้งแต่เดือนมกราคม - ปัจจุบัน (เดือนกรกฎาคม)

เดือน	ด้านศุลกากรแม่ฮ่องสอน			ด้านศุลกากรแม่ฮ่องสอน	ด้านศุลกากรแม่สะเรียง		ด้านศุลกากรแม่สะเรียง	รวมทั้งหมด
	บ้านห้วยผึ่ง	บ้านน้ำเพียงดิน	บ้านห้วยต้นนุ่น		บ้านเสาหิน	บ้านแม่สามแลบ		
มกราคม	-	-	163,570,600.02	163,570,600.02	-	-	-	163,570,600.02
กุมภาพันธ์	35,422,150.35	-	13,535,572.05	48,957,722.40	-	-	-	48,957,722.40
มีนาคม	15,995,895.86	-	311,360,070.14	327,355,966.00	-	-	-	327,355,966.00
เมษายน	30,595,164.91	-	136,412,440.74	167,007,605.65	-	-	-	167,007,605.65
พฤษภาคม	5,653,903.34	-	187,980,158.70	193,634,062.04	-	-	-	193,634,062.04
มิถุนายน	40,977,927.00	-	84,987,287.52	125,965,214.52	-	-	-	125,965,214.52
กรกฎาคม	50,526,978.31	-	-	50,526,978.31	-	180,835,437.61	180,835,438	231,362,415.92
สิงหาคม				-			-	-
กันยายน				-			-	-
ตุลาคม				-			-	-
พฤศจิกายน				-			-	-
ธันวาคม				-			-	-
รวม	179,172,019.77	-	897,846,129.17	1,077,018,148.94	-	180,835,437.61	180,835,437.61	1,257,853,586.55

ที่มา : ข้อมูลจากด้านศุลกากรแม่ฮ่องสอน , ด้านศุลกากรแม่สะเรียง รวบรวมโดยสำนักงานพาณิชย์จังหวัดแม่ฮ่องสอน

4. จุดที่มีการทำการค้า: นำเข้า – ส่งออก

จังหวัดแม่ฮ่องสอน มีพื้นที่ชายแดนติดกับสาธารณรัฐแห่งสหภาพเมียนมา ทั้ง 7 อำเภอ ระยะทางประมาณ 483 กิโลเมตร และมีจุดผ่อนปรนฯ ทางการค้า จำนวน 5 จุด ดังนี้

3.1 ด้านศุลกากรแม่ฮ่องสอน : เขตพื้นที่รับผิดชอบจำนวน 3 จุด

- จุดผ่อนปรนฯ บ้านห้วยผึ้ง ตำบลห้วยผา อำเภอเมืองแม่ฮ่องสอน
- จุดผ่อนปรนฯ บ้านห้วยต้นนุ่น ตำบลแม่เงา อำเภอขุนยวม
- จุดผ่อนปรนฯ บ้านน้ำเพียงดิน ตำบลผาป่อง อำเภอเมืองแม่ฮ่องสอน

3.2 ด้านศุลกากรแม่สะเรียง : เขตพื้นที่รับผิดชอบจำนวน 2 จุด

- จุดผ่อนปรนฯ บ้านเสาหิน ตำบลเสาหิน อำเภอแม่สะเรียง
- จุดผ่อนปรนฯ บ้านแม่สามแลบ ตำบลแม่สามแลบ อำเภอสบเมย

การค้าชายแดนระหว่างไทย - เมียนมา ด้านจังหวัดแม่ฮ่องสอน ปี 2560 – 2566

ปี 2560				
เดือน	มูลค่ารวม	ส่งออก	นำเข้า	ดุลการค้า
ม.ค.	83,573,987.34	44,884,933.18	38,689,054.16	6,195,879.02
ก.พ.	74,733,605.15	38,057,155.45	36,676,449.70	1,380,705.75
มี.ค.	142,538,729.37	82,007,751.65	60,530,977.72	21,476,773.93
เม.ย.	86,269,361.34	55,238,768.36	31,030,592.98	24,208,175.38
พ.ค.	148,693,131.77	58,502,271.77	90,190,860.00	-31,688,588.23
มิ.ย.	98,223,074.15	51,756,311.05	46,466,763.10	5,289,547.95
ก.ค.	48,730,953.62	22,013,269.17	26,717,684.45	-4,704,415.28
ส.ค.	80,334,833.38	39,378,833.38	40,956,000.00	-1,577,166.62
ก.ย.	89,157,476.87	55,095,476.87	34,062,000.00	21,033,476.87
ต.ค.	101,256,333.94	56,274,720.19	44,981,613.75	11,293,106.44
พ.ย.	102,641,021.28	52,369,465.79	50,271,555.49	2,097,910.30
ธ.ค.	133,502,203.38	86,667,459.43	46,834,743.95	39,832,715.48
รวม	1,189,654,711.59	642,246,416.29	547,408,295.30	94,838,120.99
%yoy	-2.61473028	19.02700195	-19.73670412	166.5833061

ปี 2561				
เดือน	มูลค่ารวม	ส่งออก	นำเข้า	ดุลการค้า
ม.ค.	164,548,538.03	68,800,491.10	95,748,046.93	-26,947,555.83
ก.พ.	213,766,464.85	102,492,370.70	111,274,094.15	-8,781,723.45
มี.ค.	219,601,753.90	131,012,555.90	88,589,198.00	42,423,357.90
เม.ย.	154,657,482.27	91,048,771.07	63,608,711.20	27,440,059.87
พ.ค.	178,183,139.72	103,080,139.72	75,103,000.00	27,977,139.72
มิ.ย.	167,309,069.10	107,468,634.22	59,840,434.88	47,628,199.34
ก.ค.	80,509,101.34	43,032,951.17	37,476,150.17	5,556,801.00
ส.ค.	82,786,440.57	40,789,457.12	41,996,983.45	-1,207,526.33
ก.ย.	97,908,633.53	33,674,531.19	64,234,102.34	-30,559,571.15
ต.ค.	119,026,072.67	42,098,091.01	76,927,981.66	-34,829,890.65
พ.ย.	146,115,143.71	52,391,593.82	93,723,549.89	-41,331,956.07
ธ.ค.	138,353,232.04	76,182,951.44	62,170,280.60	14,012,670.84
รวม	1,762,765,071.73	892,072,538.46	870,692,533.27	21,380,005.19
%yoy	48.17	38.90	59.06	-77.46

ปี 2562				
เดือน	มูลค่ารวม	ส่งออก	นำเข้า	ดุลการค้า
ม.ค.	77,707,973.62	31,069,008.39	46,638,965.23	-15,569,956.84
ก.พ.	116,421,293.53	48,861,455.82	67,559,837.71	-18,698,381.89
มี.ค.	135,625,244.59	66,989,369.58	68,635,875.01	-1,646,505.43
เม.ย.	99,425,849.40	64,235,749.94	35,190,099.46	29,045,650.48
พ.ค.	92,532,471.72	67,972,526.76	24,559,944.96	43,412,581.80
มิ.ย.	87,530,988.91	69,734,919.87	17,796,069.04	51,938,850.83
ก.ค.	67,296,773.04	34,401,786.04	32,894,987.00	1,506,799.04
ส.ค.	72,335,541.07	43,502,541.07	28,833,000.00	14,669,541.07
ก.ย.	91,436,989.02	51,847,247.42	39,589,741.60	12,257,505.82
ต.ค.	83,751,232.47	52,147,265.38	31,603,967.09	20,543,298.29
พ.ย.	96,268,284.39	30,699,789.60	65,568,494.79	-34,868,705.19
ธ.ค.	147,665,588.86	61,206,667.54	86,458,921.32	-25,252,253.78
รวม	1,167,998,230.62	622,668,327.41	545,329,903.21	77,338,424.20
%yoy	-33.74	-30.20	-37.37	261.73

ปี 2563				
เดือน	มูลค่ารวม	ส่งออก	นำเข้า	ดุลการค้า
ม.ค.	91,317,745.53	43,625,905.25	47,691,840.28	-4,065,935.03
ก.พ.	76,969,600.03	41,971,434.72	34,998,165.31	6,973,269.41
มี.ค.	89,350,104.16	53,829,209.61	35,520,894.55	18,308,315.06
เม.ย.	0.00	0.00	0.00	0.00
พ.ค.	0.00	0.00	0.00	0.00
มิ.ย.	0.00	0.00	0.00	0.00
ก.ค.	47,418,638.18	29,083,555.22	18,335,082.96	10,748,472.26
ส.ค.	60,422,039.99	32,976,238.32	27,445,801.67	5,530,436.65
ก.ย.	14,735,908.00	1,478,308.00	13,257,600.00	-11,779,292.00
ต.ค.	0.00	0.00	0.00	0.00
พ.ย.	0.00	0.00	0.00	0.00
ธ.ค.	0.00	0.00	0.00	0.00
รวม	380,214,035.89	202,964,651.12	177,249,384.77	25,715,266.35
%yoy	-67.45	-67.40	-67.50	-66.75

ปี 2564				
เดือน	มูลค่ารวม	ส่งออก	นำเข้า	ดุลการค้า
ม.ค.	0.00	0.00	0.00	0.00
ก.พ.	0.00	0.00	0.00	0.00
มี.ค.	0.00	0.00	0.00	0.00
เม.ย.	26,601,091.10	25,040,738.12	1,560,352.98	23,480,385.14
พ.ค.	35,245,712.90	35,084,532.90	161,180.00	34,923,352.90
มิ.ย.	35,527,472.63	35,401,022.63	126,450.00	35,274,572.63
ก.ค.	24,152,604.14	24,046,984.14	105,620.00	23,941,364.14
ส.ค.	7,229,103.38	7,155,603.38	73,500.00	7,082,103.38
ก.ย.	19,527,252.27	10,325,752.27	9,201,500.00	1,124,252.27
ต.ค.	20,055,621.36	19,907,621.36	148,000.00	19,759,621.36
พ.ย.	19,255,301.22	19,131,301.22	124,000.00	19,007,301.22
ธ.ค.	22,570,598.66	22,383,480.66	187,118.00	22,196,362.66
รวม	210,164,757.66	198,477,036.68	11,687,720.98	186,789,315.70
%yoy	-44.72	-2.21	-93.41	626.38

ปี 2565				
เดือน	มูลค่ารวม	ส่งออก	นำเข้า	ดุลการค้า
ม.ค.	32,437,830.27	32,246,330.27	191,500.00	32,054,830.27
ก.พ.	48,293,825.73	42,652,825.73	5,641,000.00	37,011,825.73
มี.ค.	117,909,241.10	53,108,241.10	64,801,000.00	-11,692,758.90
เม.ย.	91,784,047.07	40,052,047.07	51,732,000.00	-11,679,952.93
พ.ค.	104,699,834.35	53,940,334.35	50,759,500.00	3,180,834.35
มิ.ย.	103,347,397.14	37,052,797.14	66,294,600.00	-29,241,802.86
ก.ค.	160,141,696.76	36,678,876.76	123,462,820.00	-86,783,943.24
ส.ค.	144,430,374.78	30,595,094.78	113,835,280.00	-83,240,185.22
ก.ย.	139,279,065.37	27,148,985.37	112,130,080.00	-84,981,094.63
ต.ค.	108,600,288.60	23,258,068.60	85,342,220.00	-62,084,151.40
พ.ย.	177,848,309.57	26,660,409.57	151,187,900.00	-124,527,490.43
ธ.ค.	214,130,441.14	20,322,691.14	193,807,750.00	-173,485,058.86
รวม	1,442,902,351.88	423,716,701.88	1,019,185,650.00	-595,468,948.12
%yoy	586.56	113.48	8,620.14	-418.79

ปี 2566				
เดือน	มูลค่ารวม	ส่งออก	นำเข้า	ดุลการค้า
ม.ค.	116,700,488.31	29,855,838.31	86,844,650.00	-56,988,811.69
ก.พ.	130,096,615.00	9,853,015.00	120,243,600.00	-110,390,585.00
มี.ค.	131,826,521.37	46,757,121.37	85,069,400.00	-38,312,278.63
เม.ย.	35,350,556.06	32,200,056.06	3,150,500.00	29,049,556.06
พ.ค.	37,192,604.00	36,319,104.00	873,500.00	35,445,604.00
มิ.ย.	36,076,533.24	33,969,233.24	2,107,300	31,861,933.24
ก.ค.	16,330,089.86	16,268,089.86	62,000.00	16,206,089.86
ส.ค.	-	-	-	-
ก.ย.	-	-	-	-
ต.ค.	-	-	-	-
พ.ย.	-	-	-	-
ธ.ค.	-	-	-	-
รวม	503,573,407.84	205,222,457.84	298,350,950.00	-93,128,492.16
%yoy	-65.10	-51.57	-70.73	84.36

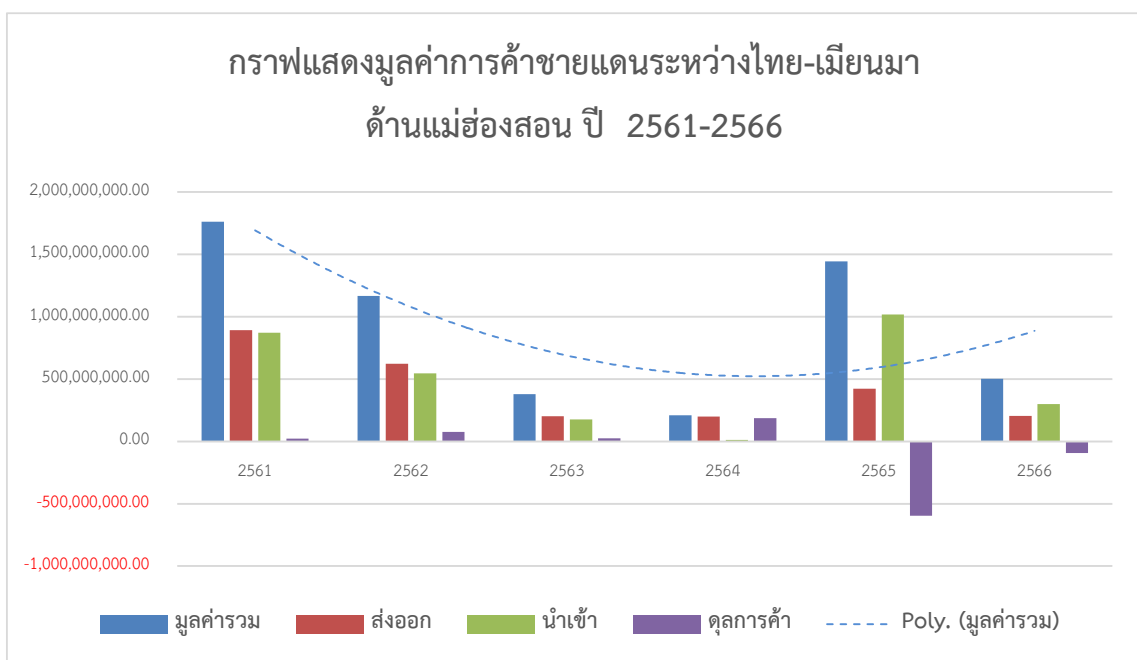
มูลค่าการค้าชายแดนระหว่างไทย-เมียนมา ด้านจังหวัดแม่ฮ่องสอน
ระหว่างปี 2563-2566



ตารางแสดงมูลค่าชายแดนระหว่างไทย - เมียนมา ด้านจังหวัดแม่ฮ่องสอน
มูลค่าการค้ารวม ส่งออก นำเข้า ดุลการค้า ปี 2561 - 2566

ตารางแสดงมูลค่าการค้าชายแดนระหว่างไทย-เมียนมา ด้านจังหวัดแม่ฮ่องสอน ปี 2561-2566				
ปี	มูลค่ารวม	ส่งออก	นำเข้า	ดุลการค้า
2561	1,762,765,071.73	892,072,538.46	870,692,533.27	21,380,005.19
%yoy	48.17	38.90	59.06	-77.46
2562	1,167,998,230.62	622,668,327.41	545,329,903.21	77,338,424.20
%yoy	-33.74	-30.20	-37.37	261.73
2563	380,214,035.89	202,964,651.12	177,249,384.77	25,715,266.35
%yoy	-67.45	-67.40	-67.50	-66.75
2564	210,164,757.66	198,477,036.68	11,687,720.98	186,789,315.70
%yoy	-44.72	-2.21	-93.41	626.38
2565	1,442,902,351.88	423,716,701.88	1,019,185,650.00	-595,468,948.12
%yoy	586.56	113.48	8,620.14	-418.79
2566	503,573,407.84	205,222,457.84	298,350,950.00	-93,128,492.16
%yoy	-65.10	-51.57	-70.73	84.36

*ข้อมูล ณ เดือนกรกฎาคม 2566



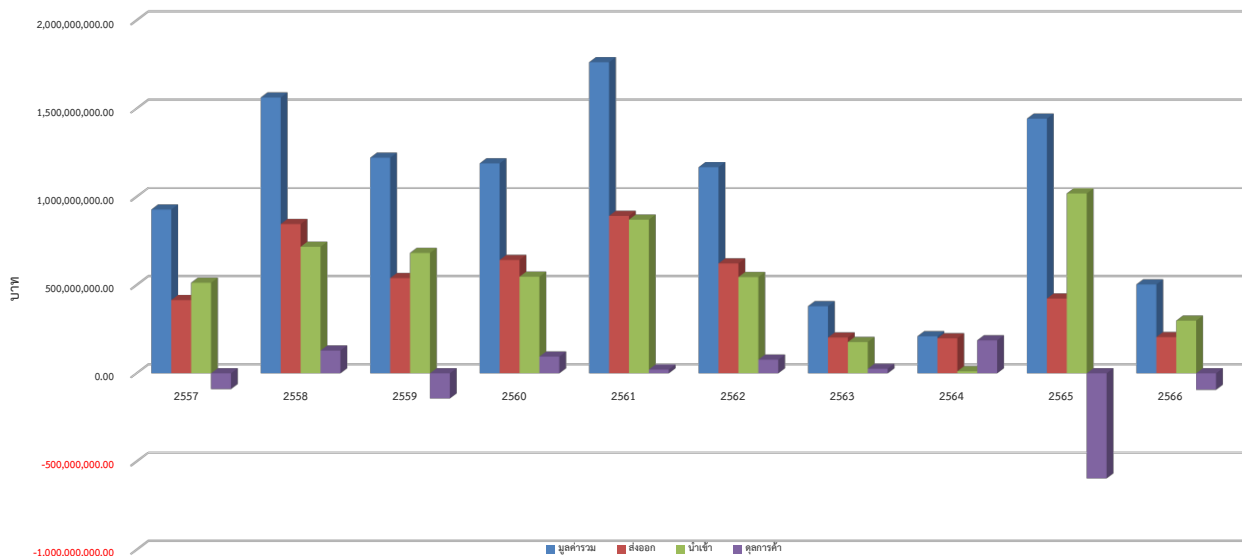
ตารางแสดงมูลค่าชายแดนระหว่างไทย - เมียนมา ด้านจังหวัดแม่ฮ่องสอน

มูลค่าการค้ารวม ส่งออก นำเข้า ดุลการค้า ปี 2557 - 2566

ปี	มูลค่ารวม	ส่งออก	นำเข้า	ดุลการค้า
2557	927,980,724.44	414,936,045.44	513,044,679.00	-89,108,633.56
2558	1,562,906,303.66	845,923,958.66	716,982,345.00	128,941,613.66
2559	1,221,596,156.18	539,580,436.18	682,015,720.00	-142,435,283.82
2560	1,189,654,711.59	642,246,416.29	547,408,295.30	94,838,120.99
2561	1,762,765,071.73	892,072,538.46	870,692,533.27	21,380,005.19
2562	1,167,998,230.62	622,668,327.41	545,329,903.21	77,338,424.20
2563	380,214,035.89	202,964,651.12	177,249,384.77	25,715,266.35
2564	209,911,857.66	198,477,036.68	11,687,720.98	186,789,315.70
2565	1,442,902,351.88	423,716,701.88	1,019,185,650.00	-595,468,948.12
2566	503,573,407.84	205,222,457.84	298,350,950.00	-93,128,492.16
รวม	10,369,502,851.49	4,987,808,569.96	5,381,947,181.53	-385,138,611.57

*ข้อมูล ณ เดือนกรกฎาคม 2566

กราฟแสดงมูลค่าการค้ารวม ส่งออก นำเข้า ดุลการค้า ระหว่างไทย-เมียนมา ปี 2557 - 2566



5. เอกสารแนบท้ายและแหล่งข่าวที่ใช้อ้างอิง

หน้า ๗

เล่ม ๑๔๐ ตอนพิเศษ ๑๒๑ ง

ราชกิจจานุเบกษา

๒๕ พฤษภาคม ๒๕๖๖

ประกาศกรมปศุสัตว์

เรื่อง ชะลอการนำเข้าหรือนำผ่านราชอาณาจักรซึ่งโค กระบือ หรือซากโค ซากกระบือ
จากสาธารณรัฐแห่งสหภาพเมียนมาร์
พ.ศ. ๒๕๖๖

สืบเนื่องจากประกาศกรมปศุสัตว์ เรื่อง ชะลอการนำเข้าหรือนำผ่านราชอาณาจักรซึ่งโค กระบือ หรือซากโค ซากกระบือ จากสาธารณรัฐแห่งสหภาพเมียนมาร์ พ.ศ. ๒๕๖๖ ลงวันที่ ๒๔ กุมภาพันธ์ ๒๕๖๖ ประกาศในราชกิจจานุเบกษา เมื่อวันที่ ๑ มีนาคม ๒๕๖๖ ซึ่งมีผลใช้บังคับได้เป็นเวลาเก้าสิบวันนับตั้งแต่วันที่ ๑ มีนาคม ๒๕๖๖ นั้น จะสิ้นสุดการใช้บังคับ ในวันที่ ๒๙ พฤษภาคม ๒๕๖๖ แต่อย่างไรก็ตาม ยังมีรายงานการระบาดของโรคปากและเท้าเปื่อย (Foot and Mouth Disease : FMD) ในพื้นที่ของสาธารณรัฐแห่งสหภาพเมียนมาร์ จากองค์การสุขภาพสัตว์โลก (World Organisation for Animal Health : WOAH) ซึ่งโรคระบาดสัตว์ดังกล่าวสามารถแพร่กระจายไปอย่างกว้างขวางได้ โดยมีสาเหตุสำคัญมาจากการเคลื่อนย้ายสัตว์ป่วยหรือสัตว์ที่เป็นพาหะนำโรคหรือซากของสัตว์ซึ่งป่วยหรือตายโดยโรคระบาดสัตว์ดังกล่าวไปยังท้องที่ต่าง ๆ และเพื่อเป็นการป้องกันไม่ให้โรคระบาดสัตว์ดังกล่าวแพร่กระจายเข้ามา ซึ่งจะส่งผลกระทบต่อเลี้ยงโค และกระบือในประเทศ

อาศัยอำนาจตามความในมาตรา ๖ วรรคหนึ่ง และมาตรา ๓๓ แห่งพระราชบัญญัติโรคระบาดสัตว์ พ.ศ. ๒๕๕๘ อธิบดีกรมปศุสัตว์ จึงออกประกาศไว้ ดังต่อไปนี้

ข้อ ๑ ให้ชะลอการนำเข้าหรือนำผ่านราชอาณาจักรซึ่งโค กระบือ หรือซากโค ซากกระบือ ที่มีแหล่งกำเนิดจากสาธารณรัฐแห่งสหภาพเมียนมาร์

ข้อ ๒ ประกาศฉบับนี้ให้มีผลใช้บังคับได้เป็นเวลาเก้าสิบวันนับตั้งแต่วันที่ ๓๐ พฤษภาคม ๒๕๖๖ เป็นต้นไป

ประกาศ ณ วันที่ ๑๕ พฤษภาคม พ.ศ. ๒๕๖๖
สมชวน รัตนมังคลานนท์
อธิบดีกรมปศุสัตว์

กองทัพพม่าและกองทัพอากาศโจรมติฐานที่
มันกะเหรี่ยงคะยาปะทะหนักหน่วงได้ยื่นถึงฝั่งไทย

6 สิงหาคม 2566 13:09 น. | ยามรัฐออนไลน์ | ภูมิภาค



ที่มา : สำนักข่าวสยามรัฐ

กองทัพพม่าและกองทัพอากาศโจรมติฐานที่มันกะเหรี่ยงคะยา KA อย่างหนัก หลังหน่วยเหนือสั่งการให้ติดตามยึดคืน ปืน ค.120 มม.ที่ถูกทหารกะเหรี่ยงคะยาและพันธมิตรยึดได้เมื่อเดือน มิถุนายน ที่ผ่านมา จนเสี่ยงปะทะได้ยื่นถึงฝั่งไทย ตรงข้ามช่องทางบ้านห้วยต้นนุ่น อ.ขุนยวม จ.แม่ฮ่องสอน กองกำลังทั้งสองฝ่ายบาดเจ็บล้มตายไปเป็นจำนวนมาก

แม่ฮ่องสอน เร่งสำรวจความเสียหายของบ้าน
เรือนในพื้นที่พักพิงชั่วคราวบ้านแม่ลามาทอง

5 สิงหาคม 2566 17:02 น. | ยามรัฐออนไลน์ | ภูมิภาค



ที่มา : สำนักข่าวสยามรัฐ

นายเชษฐา โมสิกรัตน์ ผู้ว่าราชการจังหวัดแม่ฮ่องสอน ได้สั่งการให้ นายอัครพันธุ์ พูลศิริ นายอำเภอสบเมย เร่งสำรวจความเสียหายบ้านเรือนในพื้นที่พักพิงชั่วคราวบ้านแม่ลามาทอง และบ้านละอูน อำเภอสบเมย พร้อมให้ความช่วยเหลือ หลังได้รับผลกระทบจากเหตุอุทกภัยดินโคลนถล่มจากพายุขนุน